



**XX U21 WOMEN'S CENTRAL AMERICAN VOLLEYBALL CHAMPIONSHIP**  
**BELIZE CITY • JULY 16TH - 20TH, 2024**



**BULLETIN**  
**JULY 20TH, BELIZE CITY**



**BELIZE**



[WWW.AFECVOL.ORG](http://WWW.AFECVOL.ORG)





# XX U21 WOMEN'S CENTRAL AMERICAN VOLLEYBALL CHAMPIONSHIP

BELIZE CITY • JULY 16TH - 20TH, 2024

## FINAL RANKING

1



**BELIZE**



2



**NICARAGUA**



3



**GUATEMALA**



4



**EL SALVADOR**

5



**HONDURAS**

[WWW.AFECVOL.ORG](http://WWW.AFECVOL.ORG)





XX U21 WOMEN'S CENTRAL AMERICAN  
VOLLEYBALL  
CHAMPIONSHIP  
BELIZE CITY · JULY 16TH - 20TH, 2024



AFECAVOL  
ASOCIACIÓN DE FEDERACIONES  
CENTROAMERICANAS DE VOLEIBOL



BELIZE  
VOLLEYBALL  
ASSOCIATION

# INDIVIDUAL AWARDS



Nisaan Martínez  
MVP



Bruce Gareth  
1st Best Spiker



Andrea Mendizabal  
1st Best Middle Blocker



María Santa Cruz  
Best Scorer



María Santa Cruz  
2nd Best Spiker



Karen Bird  
2nd Best Middle Blocker



María Rivera  
Best Opposite



Henderson Ziane  
Best Setter



María Santa Cruz  
Best Server



Denixa Zeledón  
Best Digger



Naomí Monney  
Best Receiver



Karel del Cid  
Best Libero



WWW.AFECAVOL.ORG

























# XX U21 WOMEN'S CENTRAL AMERICAN VOLLEYBALL CHAMPIONSHIP

BELIZE CITY • JULY 16TH - 20TH, 2024



## Calendario de Competencia

ROUND ROBIN						Set	Result per set (points)					POINTS	DURATION	
						1	2	3	4	5				
<b>JULY 16, 2024</b>														
1	16:00	GUATEMALA		vs		EL SALVADOR	3-0	25-14	25-22	25-21		75-57	01:26	
2	19:30	BELIZE		vs		NICARAGUA	3-0	25-21	25-22	25-20		75-63	01:23	
<b>JULY 17, 2024</b>														
3	17:00	NICARAGUA		vs		EL SALVADOR	3-0	25-7	25-8	25-13		75-28	1:08	
4	19:30	BELIZE		vs		HONDURAS	3-0	25-17	25-16	25-13		75-46	1:11	
<b>JULY 18, 2024</b>														
5	17:00	GUATEMALA		vs		NICARAGUA	2-3	25-21	18-25	25-20	16-25	8-15	92-106	2:10
6	19:30	HONDURAS		vs		EL SALVADOR	0-3	16-25	22-25	16-25		54-75	1:26	
<b>JULY 19, 2024</b>														
7	17:30	GUATEMALA		vs		HONDURAS	3-0	25-14	25-8	25-13		75-35	01:09	
8	20:00	BELIZE		vs		EL SALVADOR	3-0	25-11	25-14	25-14		75-39	01:11	
<b>JULY 20, 2024</b>														
9	17:30	HONDURAS		vs		NICARAGUA	0-3	4-25	12-25	10-25		26-75	01:05	
10	20:00	GUATEMALA		vs		BELIZE	0-3	17-25	18-25	18-25		53-75	01:27	



## MATCHES RESULTS

### Round Robin

No	Date	Teams	Set	Result per set (points)					Total Points	Duration	Spectators
				1	2	3	4	5			
1	16-Jul-2024	GUA - ESA	3-0	25-14	25-22	25-21			75-57	1:26	300
2	16-Jul-2024	BIZ - NCA	3-0	25-21	25-22	25-20			75-63	1:23	1000
3	17-Jul-2024	NCA - ESA	3-0	25-7	25-8	25-13			75-28	1:08	250
4	17-Jul-2024	BIZ - HON	3-0	25-17	25-16	25-13			75-46	1:11	700
5	18-Jul-2024	GUA - NCA	2-3	25-21	18-25	25-20	16-25	8-15	92-106	2:10	250
6	18-Jul-2024	HON - ESA	0-3	16-25	22-25	16-25			54-75	1:29	300
7	19-Jul-2024	GUA - HON	3-0	25-14	25-8	25-13			75-35	1:09	200
8	19-Jul-2024	BIZ - ESA	3-0	25-11	25-14	25-14			75-39	1:11	1500
9	20-Jul-2024	HON - NCA	0-3	4-25	12-25	10-25			26-75	1:05	300
10	20-Jul-2024	GUA - BIZ	0-3	17-25	18-25	18-25			53-75	1:27	4000

## TEAM RANKING

### Round Robin

Rk	Code	Team	Matches			Pts	Results details						Sets			Points		
			W	L	T		3-0	3-1	3-2	2-3	1-3	0-3	W	L	Ratio	W	L	Ratio
1	BIZ	Belize	4	0	4	20	4	0	0	0	0	0	12	0	MAX	300	201	1.492
2	NCA	Nicaragua	3	1	4	13	2	0	1	0	0	1	9	5	1.800	319	221	1.443
3	GUA	Guatemala	2	2	4	12	2	0	0	1	0	1	8	6	1.333	295	273	1.080
4	ESA	El Salvador	1	3	4	5	1	0	0	0	0	3	3	9	0.333	199	279	0.713
5	HON	Honduras	0	4	4	0	0	0	0	0	0	4	0	12	0.000	161	300	0.536

[P-2] Match result

Round Robin

**Match:** 9    **Date:** 20/07/2024    **Spectators:** 300  
**City:** Belize City  
**Hall:** Civic Center  
**Match duration:** **Start:** 17:30    **End:** 18:35    **Total:** 1:05

Teams	Sets	1	2	3	4	5	Total
HON	0	4	12	10			26
NCA	3	25	25	25			75
<b>Duration:</b>		0:16	0:21	0:22			0:59

**Referees:** 1st: Erick Armando Saenz Martinez (ESA) 2nd: Pedro Alfonso Palacios Mayorga (GUA)

HON - Honduras														
No	Name	Pos.	Line-up					Points by set					T.	
			1	2	3	4	5	1	2	3	4	5		
6	Aparicio	OH	5	4	5						3			3
7	Vasquez (C)	OH	2	1				1	1					2
8	Lopez	S	18											
11	A.M. Schmucker	OH	6	7	2				2					2
13	Handal	OP			4									
14	Linares (L)	L	L											
16	Nuñez	MB	3	5	11			1						1
17	Figuroa	S	1	6	1									
18	Velasquez	OP	4		13									
19	Aguilar (L)	L	L	L	L									
21	Medina	OP	17	3				1						1
23	Caceres	OH	7		6									
24	P. Lopez	MB	6	2	3			2						2
25	Aquino	MB			6									

**Coach:** Cristiam Roberto Rodriguez Zavala  
**Assistant:**

NCA - Nicaragua														
No	Name	Pos.	Line-up					Points by set					T.	
			1	2	3	4	5	1	2	3	4	5		
4	N. BRENES (C)	S	4	4	4			3	5	4				12
6	VARGAS	OH	5	5				3	1					4
7	RIVERA	OP	6	6	6			3	1	4				8
8	MEDRANO	S	1	1	1			1	5	4				10
10	PEREZ	OH	2	2	2			2	3	3				8
11	BIRD	MB	8	4										
13	ZELEDON (L)	L	L	L	L									
14	VALLE	OH	7	7	7									
16	MICHELLE (L)	L	L	L	L									
18	BARZEV	OH	6	6	5			1	1	2				4
19	MARTINEZ	MB	3	3	3			2	1	2				5
21	TORREZ	OP	10		10			2		1				3
22	TRUJILLO	MB		19										
23	ACEVEDO	MB			19					1				1

**Coach:** CLAUDIA NOGUERA  
**Assistant:** Calero Ericka Gabriela

## TEAMS AND PLAYERS PERFORMANCES

Won Points	Total Atts	No	Name	Scoring Skills	Won Points	Total Atts	No	Name
8	97	<b>Total Team</b>		<b>Attack</b>	40	101	<b>Total Team</b>	
3	28	6 Aparicio			9	29	4 N. BRENES	
2	18	7 Vasquez			5	13	7 RIVERA	
2	10	11 A.M. Schmucker			5	9	8 MEDRANO	
2	25	<b>Total Team</b>		<b>Block</b>	5	20	<b>Total Team</b>	
1	4	16 Nuñez			3	8	7 RIVERA	
1	3	21 Medina			1	3	8 MEDRANO	
0	2	6 Aparicio			1	2	10 PEREZ	
1	28	<b>Total Team</b>		<b>Serve</b>	10	73	<b>Total Team</b>	
1	8	24 P. Lopez			4	15	8 MEDRANO	
0	2	6 Aparicio			3	13	4 N. BRENES	
0	2	7 Vasquez			2	23	10 PEREZ	
15		<b>Total Team</b>		<b>Opp. error</b>	20		<b>Total Team</b>	
26	150	<b>Total Team</b>			<b>Total</b>	75	194	<b>Total Team</b>
3	32	6 Aparicio		<b>Best scorers</b>	12	43	4 N. BRENES	
2	20	7 Vasquez			10	27	8 MEDRANO	
2	13	11 A.M. Schmucker			8	21	7 RIVERA	

■ Starting line-up with position    Atts = Attempts    (C) = Captain    MB = Middle blocker    S = Setter  
□ Substitute with shirt number    Opp. = Opponent    (L) / L = Libero    OP = Opposite    OH = Outside Hitter

[P-2] Match result

Round Robin

**Match:** 10    **Date:** 20/07/2024    **Spectators:** 4,000  
**City:** Belize City  
**Hall:** Civic Center  
**Match duration:** **Start:** 20:00    **End:** 21:27    **Total:** 1:27

Teams	Sets	1	2	3	4	5	Total
<b>GUA</b>	<b>0</b>	17	18	18			53
<b>BIZ</b>	<b>3</b>	25	25	25			75
<b>Duration:</b>		0:26	0:29	0:26			1:21

**Referees:** 1st: Roberto Toruño Rugama (NCA) 2nd: Javier Alberto Lagos Ordoñez (HON)

GUA - Guatemala														
No	Name	Pos.	Line-up					Points by set					T.	
			1	2	3	4	5	1	2	3	4	5		
1	del Cid (L)	L	L	L	L									
2	Lima	MB	1			3								
3	Gonzalez	MB	2	6	1			1					1	
4	Guerra	OP	14	4	5			2					2	
5	Nelson	S	2	1	2			2	1				3	
6	Monney	OH	6	3										
11	Mendoza	OH	6		4			1	2				3	
12	Santa Cruz (C)	OH	3	5	3			5	5	5			15	
14	Trigueño	OP	5	2	6			1	4	4			9	
16	Mendizabal	MB	4	3	4			1	1				2	
18	Arriaga	OH		14										
21	Juarez	S	5	5	5									

**Coach:** William Fernandez Pizat  
**Assistant:** Dominguez Leal Julio Rolando

BIZ - Belize														
No	Name	Pos.	Line-up					Points by set					T.	
			1	2	3	4	5	1	2	3	4	5		
2	Bruce (C)	OH	2	3	2			2	5	4				11
3	Hall	OP												
4	Safa	S												
5	Cardinez	OH	5	6	5				2	1			3	
6	Tsai	OH												
8	Carcamo (L)	L												
9	Avila	S			20									
10	Solano	OH		13	18									
11	Jones	OH		18	13				3				3	
13	Leslie	MB	3	4	3				1				1	
16	Thurton (L)	L	L	L	L									
18	Omamurhe	MB	6	1	6			3	1	2			6	
19	Martinez	OP	4	5	4			7	3	8			18	
20	Ziane	S	1	2	1			5	2	1			8	

**Coach:** Jose Fontes  
**Assistant:** Quan Lupita

## TEAMS AND PLAYERS PERFORMANCES

Won Points	Total Atts	No	Name
<b>27</b>	<b>97</b>	<b>Total Team</b>	
12	30	12	Santa Cruz
7	26	14	Trigueño
3	12	11	Mendoza
<b>2</b>	<b>30</b>	<b>Total Team</b>	
1	4	12	Santa Cruz
1	8	16	Mendizabal
0	0	1	del Cid
<b>6</b>	<b>54</b>	<b>Total Team</b>	
2	8	5	Nelson
2	13	12	Santa Cruz
2	8	14	Trigueño
<b>18</b>		<b>Total Team</b>	
<b>53</b>	<b>181</b>	<b>Total Team</b>	
15	47	12	Santa Cruz
9	37	14	Trigueño
3	15	5	Nelson

Scoring Skills
<b>Attack</b>
<b>Block</b>
<b>Serve</b>
<b>Opp. error</b>
<b>Total</b>
<b>Best scorers</b>

Won Points	Total Atts	No	Name
<b>36</b>	<b>80</b>	<b>Total Team</b>	
14	30	19	Martinez
11	23	2	Bruce
4	6	20	Ziane
<b>9</b>	<b>45</b>	<b>Total Team</b>	
3	12	18	Omamurhe
3	9	19	Martinez
3	11	20	Ziane
<b>5</b>	<b>74</b>	<b>Total Team</b>	
3	8	11	Jones
1	15	19	Martinez
1	11	20	Ziane
<b>25</b>		<b>Total Team</b>	
<b>75</b>	<b>199</b>	<b>Total Team</b>	
18	54	19	Martinez
11	37	2	Bruce
8	28	20	Ziane

■ Starting line-up with position    Atts = Attempts    (C) = Captain    MB = Middle blocker    S = Setter  
□ Substitute with shirt number    Opp. = Opponent    (L) / L = Libero    OP = Opposite    OH = Outside Hitter

P-5 Players ranking by skills

All matches



## Best Scorers

Rk	No	Name	Pos.	Team	Attack	Block	Serve	Total
1	12	Santa Cruz Cossich Maria Andrea	OH	GUA	60	1	16	77
2	19	Martinez Nisaan	OP	BIZ	55	8	4	67
3	2	Bruce Gareth	OH	BIZ	48	1	13	62
4	7	Rivera Montoya Maria Jose	OP	NCA	41	8	0	49
5	4	Brenes Zavala Norma	S	NCA	36	1	9	46
6	6	Monney Hori Naomi	OH	GUA	30	2	3	35
7	18	Omamurhe Blessed	MB	BIZ	24	5	5	34
8	14	Trigueño Velasquez Dulce Daniela	OP	GUA	24	1	8	33
	10	Perez Medal Brisa	OH	NCA	28	1	4	33
10	6	Vargas Aleman Samantha	OH	NCA	26	1	4	31
11	6	Aparicio Merren Victoria Sofia	OH	HON	23	1	4	28
12	16	Mendizabal Pommier Andrea Michelle	MB	GUA	12	7	7	26
13	7	Flores Carreño Gabriela Alejandra	OH	ESA	22	0	2	24
14	20	Henderson Ziane	S	BIZ	13	3	6	22
15	12	Ramirez Arriola Maria Fernanda	OH	ESA	13	0	5	18
	21	Rivas Fuentes Gabriela Maria	OH	ESA	14	0	4	18
	19	Martinez Cabezas Marcela Valentina	MB	NCA	16	2	0	18
18	8	Medrano Rivera Francesca	S	NCA	8	2	7	17
19	7	Vasquez Riera Monica Iveth	OH	HON	14	0	2	16
20	23	Joachin Gonzalez Ariana Monserrat	OP	ESA	4	3	6	13
21	13	Leslie Jevia	MB	BIZ	7	4	1	12
	11	Bird Ibarra Karen Adriana	MB	NCA	5	6	1	12
23	5	Cardinez Kaleigh	OH	BIZ	8	0	3	11
	2	Lima Zapata Dayrin Mariela	MB	GUA	6	5	0	11
	3	Gonzalez Gil Camila Maria	MB	GUA	9	2	0	11
26	16	Nuñez Vallecillo Valerie Camila	MB	HON	6	4	0	10
	18	Velasquez Banegas Nicole Yalena	OP	HON	8	0	2	10
28	3	Andrade Osegueda Ximena Alejandra	S	ESA	9	0	0	9
29	14	Juarez Rivera Silvia Ines	MB	ESA	3	3	1	7
	21	Medina Pacheco Angie Valeria	OP	HON	4	2	1	7
	24	Lopez Martinez Paulina Alessandra	MB	HON	1	2	4	7
32	5	Nelson Carreto Dayana Maite	S	GUA	1	0	5	6
	18	Barzev Ortega Catherine	OH	NCA	4	0	2	6
34	11	Jones Akili	OH	BIZ	2	0	3	5
	13	Almendares Handal Ivanna Daniela	OP	HON	3	1	1	5
36	4	Guerra Morataya Melissa Daniela	OP	GUA	2	0	2	4
	11	Mendoza Calvillo Daphne Anelisse	OH	GUA	4	0	0	4
	18	Arriaga Ibarguen Mariana	OH	GUA	3	0	1	4
	21	Torrez Garcia Jilma Cecilia	OP	NCA	4	0	0	4
40	20	Vasquez Fuentes Paola Michelle	OH	ESA	1	1	1	3
	21	Juarez Sosa Maria Daniela	S	GUA	0	0	3	3
	8	Lopez Molina Esly Iveth	S	HON	2	1	0	3
43	6	Rogel Cortez Maria Teresa	S	ESA	2	0	0	2
	11	Schmucker Rodriguez Amber Michelle	OH	HON	2	0	0	2
45	3	Hall Zanyah	OP	BIZ	1	0	0	1
	10	Solano Emma	OH	BIZ	0	0	1	1
	2	Guardado Batres Galilea Fernanda	OP	ESA	1	0	0	1
	10	Cornejo Solis Liliana Maria	MB	ESA	1	0	0	1
	17	Juarez Rivera Paola Sofia	OP	ESA	0	0	1	1
	14	Valle Chavez Ashlee Patricia	OH	NCA	0	0	1	1
<b>Total tournament</b>					611	78	143	832



[P-5] Players ranking by skills

All matches



## Best Attackers

Limit: 15.00%

Rk	No	Name	Pos.	Team	Attacks	Faults	Shots	Total Attempts	Succ. %
1	7	Rivera Montoya Maria Jose	OP	NCA	41	16	22	79	51.90
2	2	Bruce Gareth	OH	BIZ	48	15	31	94	51.06
3	19	Martinez Nisaan	OP	BIZ	55	12	48	115	47.83
4	12	Santa Cruz Cossich Maria Andrea	OH	GUA	60	22	62	144	41.67
5	4	Brenes Zavala Norma	S	NCA	36	6	55	97	37.11
6	14	Trigueño Velasquez Dulce Daniela	OP	GUA	24	10	39	73	32.88
7	6	Monney Hori Naomi	OH	GUA	30	6	59	95	31.58
8	6	Vargas Aleman Samantha	OH	NCA	26	12	45	83	31.33
9	10	Perez Medal Brisa	OH	NCA	28	9	54	91	30.77
10	7	Flores Carreño Gabriela Alejandra	OH	ESA	22	10	49	81	27.16
<b>Total tournament</b>					611	288	1,066	1,965	31.09



## Best Blockers

Rk	No	Name	Pos.	Team	Kill Blocks	Faults	Rebounds	Total Attempts	Avg. by set
1	19	Martinez Nisaan	OP	BIZ	8	7	7	22	0.67
2	7	Rivera Montoya Maria Jose	OP	NCA	8	5	17	30	0.57
3	16	Mendizabal Pommier Andrea Michelle	MB	GUA	7	14	8	29	0.50
4	11	Bird Ibarra Karen Adriana	MB	NCA	6	4	11	21	0.43
5	18	Omamurhe Blessed	MB	BIZ	5	8	11	24	0.42
6	2	Lima Zapata Dayrin Mariela	MB	GUA	5	6	11	22	0.36
7	13	Leslie Jevia	MB	BIZ	4	8	17	29	0.33
	16	Núñez Vallecillo Valerie Camila	MB	HON	4	7	8	19	0.33
9	20	Henderson Ziane	S	BIZ	3	3	10	16	0.25
	14	Juarez Rivera Silvia Ines	MB	ESA	3	9	11	23	0.25
<b>Total tournament</b>					78	201	306	585	1.22



## Best Servers

Rk	No	Name	Pos.	Team	Aces	Faults	Serve Hits	Total Attempts	Avg. by set
1	12	Santa Cruz Cossich Maria Andrea	OH	GUA	16	20	26	62	1.14
2	2	Bruce Gareth	OH	BIZ	13	12	45	70	1.08
3	4	Brenes Zavala Norma	S	NCA	9	5	52	66	0.64
4	14	Trigueño Velasquez Dulce Daniela	OP	GUA	8	7	26	41	0.57
5	20	Henderson Ziane	S	BIZ	6	5	43	54	0.50
	23	Joachin Gonzalez Ariana Monserrat	OP	ESA	6	2	10	18	0.50
	16	Mendizabal Pommier Andrea Michelle	MB	GUA	7	5	33	45	0.50
	8	Medrano Rivera Francesca	S	NCA	7	5	33	45	0.50
9	18	Omamurhe Blessed	MB	BIZ	5	6	15	26	0.42
	12	Ramirez Arriola Maria Fernanda	OH	ESA	5	4	23	32	0.42
<b>Total tournament</b>					143	182	949	1,274	2.23

[P-5] Players ranking by skills

All matches



## Best Diggers

Rk	No	Name	Pos.	Team	Digs	Faults	Receptions	Total Attempts	Avg. by set
1	13	Zeledon Rivera Denixa Junieth	L	NCA	61	18	2	81	4.36
2	10	Perez Medal Brisa	OH	NCA	59	13	3	75	4.21
3	1	del Cid Aldana Karel Fernanda	L	GUA	53	20	5	78	3.79
4	5	Cardinez Kaleigh	OH	BIZ	39	9	0	48	3.25
5	2	Bruce Gareth	OH	BIZ	38	10	1	49	3.17
6	4	Brenes Zavala Norma	S	NCA	42	12	1	55	3.00
7	19	Martinez Nisaan	OP	BIZ	34	7	1	42	2.83
	14	Linares Tome Carmen Maria	L	HON	34	21	0	55	2.83
9	6	Vargas Aleman Samantha	OH	NCA	39	11	1	51	2.79
10	21	Rivas Fuentes Gabriela María	OH	ESA	33	17	1	51	2.75
<b>Total tournament</b>					1,019	424	49	1,492	15.92



## Best Setters

Rk	No	Name	Pos.	Team	Running Sets	Faults	Still Sets	Total Attempts	Avg. by set
1	20	Henderson Ziane	S	BIZ	43	2	191	236	3.58
2	5	Nelson Carreto Dayana Maite	S	GUA	49	4	225	278	3.50
3	4	Brenes Zavala Norma	S	NCA	18	0	158	176	1.29
4	8	Medrano Rivera Francesca	S	NCA	17	1	168	186	1.21
5	17	Figueroa Rodriguez Camila Sofia	S	HON	14	2	140	156	1.17
6	21	Juarez Sosa Maria Daniela	S	GUA	12	1	68	81	0.86
7	3	Andrade Osegueda Ximena Alejandra	S	ESA	9	3	219	231	0.75
8	8	Lopez Molina Esly Iveth	S	HON	5	2	116	123	0.42
9	9	Avila Avianka	S	BIZ	4	1	22	27	0.33
10	13	Zeledon Rivera Denixa Junieth	L	NCA	4	0	35	39	0.29
<b>Total tournament</b>					187	32	1,639	1,858	2.92



## Best Receivers

Limit: 20.00%

Rk	No	Name	Pos.	Team	Excellents	Faults	Serve Receptions	Total Attempts	Eff. %
1	6	Monney Hori Naomi	OH	GUA	27	2	20	49	51.02
2	12	Santa Cruz Cossich Maria Andrea	OH	GUA	31	4	28	63	42.86
3	1	del Cid Aldana Karel Fernanda	L	GUA	51	6	53	110	40.91
4	2	Bruce Gareth	OH	BIZ	31	7	21	59	40.68
5	5	Cardinez Kaleigh	OH	BIZ	25	5	21	51	39.22
6	13	Zeledon Rivera Denixa Junieth	L	NCA	34	8	26	68	38.24
7	6	Aparicio Merren Victoria Sofia	OH	HON	32	8	32	72	33.33
8	6	Vargas Aleman Samantha	OH	NCA	19	5	20	44	31.82
9	7	Flores Carreño Gabriela Alejandra	OH	ESA	22	6	23	51	31.37
10	10	Perez Medal Brisa	OH	NCA	18	6	15	39	30.77
<b>Total tournament</b>					453	140	496	1,089	28.74

[P-5] Players ranking by skills

All matches



## Best Liberos

Rk	No	Name	Pos.	Team	Excellents	Faults	In Play	Total Attempts	Avg. by set
1	1	del Cid Aldana Karel Fernanda	L	GUA	104	26	58	188	7.43
2	13	Zeledon Rivera Denixa Junieth	L	NCA	95	26	28	149	6.79
3	14	Linares Tome Carmen Maria	L	HON	52	33	33	118	4.33
4	1	Garcia Menjivar Valeria Lissette	L	ESA	49	28	24	101	4.08
5	16	Thurton Dasialynn	L	BIZ	40	14	13	67	3.33
6	4	Gomez Alvarado Tatiana Valeria	L	ESA	38	20	9	67	3.17
7	19	Aguilar Campos Annamaria Ester	L	HON	26	24	23	73	2.17
8	16	Nicolas Jeriss Michelle	L	NCA	9	3	3	15	0.64
9	8	Carcamo Sammani	L	BIZ	6	2	1	9	0.50
<b>Total tournament</b>					419	176	192	787	6.55

[P-6] Teams ranking by skills

All matches



## Best Scorers

Rk	Team	Attack	Block	Serve	Total
1	NCA Nicaragua	169	21	28	218
2	BIZ Belize	158	21	36	215
3	GUA Guatemala	151	18	45	214
4	ESA El Salvador	70	7	20	97
5	HON Honduras	63	11	14	88
<b>Total tournament</b>		611	78	143	832



## Best Attackers

Limit: 15.00%

Rk	Team	Attacks	Faults	Shots	Total Attempts	Succ. %
1	BIZ Belize	158	46	133	337	46.88
2	NCA Nicaragua	169	60	232	461	36.66
3	GUA Guatemala	151	68	221	440	34.32
4	ESA El Salvador	70	45	247	362	19.34
5	HON Honduras	63	69	233	365	17.26
<b>Total tournament</b>		611	288	1,066	1,965	31.09



## Best Blockers

Rk	Team	Kill Blocks	Faults	Rebounds	Total Attempts	Avg. by set
1	BIZ Belize	21	34	59	114	1.75
2	NCA Nicaragua	21	35	91	147	1.50
3	GUA Guatemala	18	54	66	138	1.29
4	HON Honduras	11	32	41	84	0.92
5	ESA El Salvador	7	46	49	102	0.58
<b>Total tournament</b>		78	201	306	585	1.22



## Best Servers

Rk	Team	Aces	Faults	Serve Hits	Total Attempts	Avg. by set
1	GUA Guatemala	45	53	195	293	3.21
2	BIZ Belize	36	44	213	293	3.00
3	NCA Nicaragua	28	25	263	316	2.00
4	ESA El Salvador	20	24	160	204	1.67
5	HON Honduras	14	36	118	168	1.17
<b>Total tournament</b>		143	182	949	1,274	2.23

P-6 Teams ranking by skills

All matches



## Best Diggers

Rk	Team	Digs	Faults	Receptions	Total Attempts	Avg. by set
1	NCA Nicaragua	279	77	9	365	19.93
2	ESA El Salvador	188	116	10	314	15.67
3	BIZ Belize	182	50	5	237	15.17
4	GUA Guatemala	210	70	19	299	15.00
5	HON Honduras	160	111	6	277	13.33
<b>Total tournament</b>		1,019	424	49	1,492	15.92



## Best Setters

Rk	Team	Running Sets	Faults	Still Sets	Total Attempts	Avg. by set
1	GUA Guatemala	62	9	360	431	4.43
2	BIZ Belize	52	7	250	309	4.33
3	NCA Nicaragua	40	1	395	436	2.86
4	HON Honduras	21	9	322	352	1.75
5	ESA El Salvador	12	6	312	330	1.00
<b>Total tournament</b>		187	32	1,639	1,858	2.92



## Best Receivers

Limit: 20.00%

Rk	Team	Excellents	Faults	Serve Receptions	Total Attempts	Eff. %
1	GUA Guatemala	114	17	110	241	40.25
2	BIZ Belize	86	19	69	174	38.51
3	NCA Nicaragua	88	23	79	190	34.21
4	ESA El Salvador	81	40	109	230	17.83
5	HON Honduras	84	41	129	254	16.93
<b>Total tournament</b>		453	140	496	1,089	28.74

[P-6] Teams ranking by skills

All matches



## Best Liberos

Rk	Team	Excellents	Faults	In Play	Total Attempts	Avg. by set
1	GUA Guatemala	104	26	58	188	7.43
	NCA Nicaragua	104	29	31	164	7.43
3	ESA El Salvador	87	48	33	168	7.25
4	HON Honduras	78	57	56	191	6.50
5	BIZ Belize	46	16	14	76	3.83
<b>Total tournament</b>		419	176	192	787	6.55



## **Oro histórico para Belice en el XX Campeonato Centroamericano Sub-21 Femenino**

Ciudad de Belice, Belice 20 de julio 2024.- El conjunto Belice alcanzó la corona de forma perfecta en el XX Campeonato Centroamericano Sub-21 Femenino, tras vencer en la jornada final del evento a Guatemala por 3-0 (25-17, 25-18, 25-18), para cerrar la contienda con registro de cuatro victorias sin derrotas, y sin haber perdido ni un solo sets.

Para Belice esta es la primera medalla de oro conseguida en su historia en todas sus participaciones en eventos de la AFECAVOL. Mientras que en la categoría Sub-21 Belice solo había logrado medalla de plata en la edición del 2022, cita celebrada en su propia casa, y en la que Guatemala obtuvo el título.

Esta vez Belice no falló, y ante Guatemala logró imponer su mejor bloqueo, al tiempo que ejecutó con efectividad todos sus ataques para construir una sólida victoria que les aseguró su primer título de la categoría.

Con la derrota Guatemala dejó su registro en 2-2 en ganados y perdidos, que lo ubicó en el tercer lugar, mientras que Nicaragua con 3-1 se quedó con el segundo puesto.

Por Belice, Nisaan Martínez fue la mejor al ataque con 18 puntos, de ellos 14 fueron en ataque, tres en bloqueo y uno en servicio.

Por Guatemala la mejor a la ofensiva fue María Santa Cruz con 15 puntos, 12 en ataque, uno en bloqueo y dos en servicio.

Belice estuvo al frente en puntos conseguidos en ataque 36-27, bloqueo 9-2, mientras que Guatemala sacó una ligera ventaja en servicio 6-5, pero estuvo atrás en errores no forzados 25-18.

Sobre la corona conseguida José Fontes entrenador de Belice señaló: “Es nuestra primera medalla de oro, por fin logramos esta anhelada medalla para el pueblo de Belice y lo conseguimos de forma invicta. Las atletas se crecieron, ganar un torneo de forma invicta no es fácil”.

Por su parte William Fernández entrenador de Guatemala apuntó: “Los eventos Centroamericanos ahora son muy difíciles, en los que hasta último momento se están discutiendo las medallas. No me queda más que felicitar a Belice su calidad en este torneo fue indiscutible”.