



**XX U21 WOMEN'S CENTRAL AMERICAN  
VOLLEYBALL  
CHAMPIONSHIP**  
BELIZE CITY • JULY 16TH - 20TH, 2024



**BULLETIN**  
JULY 19TH, BELIZE CITY

[WWW.AFECVOL.ORG](http://WWW.AFECVOL.ORG)

























# XX U21 WOMEN'S CENTRAL AMERICAN VOLLEYBALL CHAMPIONSHIP

BELIZE CITY • JULY 16TH - 20TH, 2024



## Calendario de Competencia

ROUND ROBIN						Set	Result per set (points)					POINTS	DURATION	
						1	2	3	4	5				
<b>JULY 16, 2024</b>														
1	16:00	GUATEMALA		vs		EL SALVADOR	3-0	25-14	25-22	25-21		75-57	01:26	
2	19:30	BELIZE		vs		NICARAGUA	3-0	25-21	25-22	25-20		75-63	01:23	
<b>JULY 17, 2024</b>														
3	17:00	NICARAGUA		vs		EL SALVADOR	3-0	25-7	25-8	25-13		75-28	1:08	
4	19:30	BELIZE		vs		HONDURAS	3-0	25-17	25-16	25-13		75-46	1:11	
<b>JULY 18, 2024</b>														
5	17:00	GUATEMALA		vs		NICARAGUA	2-3	25-21	18-25	25-20	16-25	8-15	92-106	2:10
6	19:30	HONDURAS		vs		EL SALVADOR	0-3	16-25	22-25	16-25		54-75	1:26	
<b>JULY 19, 2024</b>														
7	17:30	GUATEMALA		vs		HONDURAS	3-0	25-14	25-8	25-13		75-35	01:09	
8	20:00	BELIZE		vs		EL SALVADOR	3-0	25-11	25-14	25-14		75-39	01:11	
<b>JULY 20, 2024</b>														
9	17:30	HONDURAS		vs		NICARAGUA								
10	20:00	GUATEMALA		vs		BELIZE								





**XX U21 WOMEN'S CENTRAL AMERICAN VOLLEYBALL CHAMPIONSHIP**  
**BELIZE CITY • JULY 16TH - 20TH, 2024**



**Calendario de Entrenamiento**

DATE/FECHA	TIME/HORA	GIMNASIO CIVIC CENTER	TIME/HORA
16-jul	08:00	GUA	09:00 ESA
16-jul	10:00	BIZ	11:00 NCA
16-jul	12:00	HON	
17-jul	08:00	NCA	09:00 ESA
17-jul	10:00	BIZ	11:00 HON
17-jul	12:00	GUA	
18-jul	08:00	GUA	09:00 NCA
18-jul	10:00	HON	11:00 ESA
18-jul	12:00	BIZ	
19-jul	08:00	GUA	09:00 HON
19-jul	10:00	BIZ	11:00 ESA
19-jul	12:00	NCA	
20-jul	08:00	HON	09:00 NCA
20-jul	10:00	GUA	11:00 BIZ



*Handwritten signature in blue ink.*



FEDERATION INTERNATIONALE DE VOLLEYBALL  
 ASOCIACION DE FEDERACIONES CENTROAMERICANAS  
 DE VOLEIBOL AFECAVOL

**O-1**

**UNIFORMS COLORS / COLORES  
 UNIFORMES**

REGISTERED COLORS / REGISTRO COLORES  
 (ONLY SHIRT COLOR / SOLO COLOR CAMISA)

CITY **BELIZE CITY, BELIZE**

DATE **15/7/2024**

PHASE **Round Robin**

BIZ	ESA	GUA	HON	NCA
WHITE	BLUE	BLUE	WHITE	BLUE
RED	WHITE	WHITE	LIGHT BLUE	WHITE
BLUE		LIGHT BLUE	BLACK	

MATCH SCHEDULE Calendrier des matches			
DATE :	N° Match	Team Equipe A	Team Equipe B
16-jul.	1	GUA	ESA
16-jul.	2	BIZ	NCA
17-jul.	3	NCA	ESA
17-jul.	4	BIZ	HON
18-jul.	5	GUA	NCA
18-jul.	6	HON	ESA
19-jul.	7	GUA	HON
19-jul.	8	BIZ	ESA
20-jul.	9	HON	NCA
20-jul.	10	GUA	BIZ

TEAMS CHOICE (1-2 OR 3) Choix des équipes (1-2 ou 3)			
1st CHOICE 1 er Choix		LIBERO	
A	B	A	B
		WHITE	BLUE
		RED	WHITE
		BLUE	WHITE
		WHITE	BLACK
		LIGHT BLUE	WHITE
		WHITE	BLUE
		BLUE	LIGHT BLUE
		BLUE	WHITE
		WHITE	BLUE
		LIGHT BLUE	RED

FIVB DECISION Décision de la FIVB	
A	B
BLUE	WHITE
WHITE	BLUE
WHITE	BLUE
RED	LIGHT BLUE
WHITE	BLUE
BLACK	WHITE
LIGHT BLUE	WHITE
WHITE	BLUE
LIGHT BLUE	WHITE
WHITE	BLUE

APPROVAL: FIVB TECHNICAL DELEGATE

*Handwritten signature in blue ink.*

## MATCHES RESULTS

### Round Robin

No	Date	Teams	Set	Result per set (points)					Total Points	Duration	Spectators
				1	2	3	4	5			
1	16-Jul-2024	GUA - ESA	3-0	25-14	25-22	25-21			75-57	1:26	300
2	16-Jul-2024	BIZ - NCA	3-0	25-21	25-22	25-20			75-63	1:23	1000
3	17-Jul-2024	NCA - ESA	3-0	25-7	25-8	25-13			75-28	1:08	250
4	17-Jul-2024	BIZ - HON	3-0	25-17	25-16	25-13			75-46	1:11	700
5	18-Jul-2024	GUA - NCA	2-3	25-21	18-25	25-20	16-25	8-15	92-106	2:10	250
6	18-Jul-2024	HON - ESA	0-3	16-25	22-25	16-25			54-75	1:29	300
7	19-Jul-2024	GUA - HON	3-0	25-14	25-8	25-13			75-35	1:09	200
8	19-Jul-2024	BIZ - ESA	3-0	25-11	25-14	25-14			75-39	1:11	1500
9	20-Jul-2024	HON - NCA							-		
10	20-Jul-2024	GUA - BIZ							-		

## TEAM RANKING

### Round Robin

Rk	Code	Team	Matches			Pts	Results details						Sets			Points		
			W	L	T		3-0	3-1	3-2	2-3	1-3	0-3	W	L	Ratio	W	L	Ratio
1	BIZ	Belize	3	0	3	15	3	0	0	0	0	0	9	0	MAX	225	148	1.520
2	GUA	Guatemala	2	1	3	12	2	0	0	1	0	0	8	3	2.666	242	198	1.222
3	NCA	Nicaragua	2	1	3	8	1	0	1	0	0	1	6	5	1.200	244	195	1.251
4	ESA	El Salvador	1	3	4	5	1	0	0	0	0	3	3	9	0.333	199	279	0.713
5	HON	Honduras	0	3	3	0	0	0	0	0	0	3	0	9	0.000	135	225	0.600

[P-2] Match result

Round Robin

**Match:** 7    **Date:** 19/07/2024    **Spectators:** 200  
**City:** Belize City  
**Hall:** Civic Center  
**Match duration:** **Start:** 17:30    **End:** 18:39    **Total:** 1:09

Teams	Sets	1	2	3	4	5	Total
<b>GUA</b>	<b>3</b>	25	25	25			75
<b>HON</b>	<b>0</b>	14	8	13			35
<b>Duration:</b>		0:22	0:19	0:22			1:03

**Referees:** 1st: Erick Armando Saenz Martinez (ESA) 2nd: Leon Gentle (BIZ)

GUA - Guatemala														
No	Name	Pos.	Line-up					Points by set					T.	
			1	2	3	4	5	1	2	3	4	5		
1	del Cid (L)	L	L	L	L									
2	Lima	MB				1					3			3
3	Gonzalez	MB	1	6			3	1						4
4	Guerra	OP				6								
5	Nelson	S	2	1	2		1							1
6	Monney	OH	6	5	6			2	4					6
11	Mendoza	OH				14								
12	Santa Cruz (C)	OH	3	2	3		3	4	4					11
14	Trigueño	OP	5	4	5		4	4	1					9
16	Mendizabal	MB	4	3	4		3	3	2					8
18	Arriaga	OH				14				3				3
21	Juarez	S		5	5				3					3

**Coach:** William Fernandez Pizat  
**Assistant:** Dominguez Leal Julio Rolando

HON - Honduras														
No	Name	Pos.	Line-up					Points by set					T.	
			1	2	3	4	5	1	2	3	4	5		
6	Aparicio	OH	5	5	2		1	1	2					4
7	Vasquez (C)	OH	2	2	5		1		1					2
8	Lopez	S	13	17	1				1					1
11	A.M. Schmucker	OH				7								
13	Handal	OP	4		8		3							3
14	Linares (L)	L	L	L	L									
16	Nuñez	MB	6	6	3		2							2
17	Figueroa	S	1	1	21									
18	Velasquez	OP	17	4				2						2
19	Aguilar (L)	L	L	L	L									
21	Medina	OP		16	4					2				2
23	Caceres	OH		7	16									
24	P. Lopez	MB		3	6									
25	Aquino	MB	3		24									

**Coach:** Cristiam Roberto Rodriguez Zavala  
**Assistant:**

## TEAMS AND PLAYERS PERFORMANCES

Won Points	Total Atts	No	Name	Scoring Skills	Won Points	Total Atts	No	Name
<b>30</b>	<b>62</b>	<b>Total Team</b>		<b>Attack</b>	<b>15</b>	<b>69</b>	<b>Total Team</b>	
8	16	12	Santa Cruz		4	19	6	Aparicio
6	18	6	Monney		3	14	13	Handal
5	11	14	Trigueño		2	4	16	Nuñez
<b>2</b>	<b>13</b>	<b>Total Team</b>		<b>Block</b>	<b>0</b>	<b>17</b>	<b>Total Team</b>	
1	1	2	Lima		0	0	6	Aparicio
1	2	16	Mendizabal		0	1	7	Vasquez
0	0	1	del Cid		0	0	8	Lopez
<b>16</b>	<b>73</b>	<b>Total Team</b>		<b>Serve</b>	<b>1</b>	<b>37</b>	<b>Total Team</b>	
4	12	14	Trigueño		1	8	7	Vasquez
4	13	16	Mendizabal		0	6	6	Aparicio
3	12	12	Santa Cruz		0	3	8	Lopez
<b>27</b>		<b>Total Team</b>		<b>Opp. error</b>	<b>19</b>		<b>Total Team</b>	
<b>75</b>	<b>148</b>	<b>Total Team</b>			<b>Total</b>	<b>35</b>	<b>123</b>	<b>Total Team</b>
11	30	12	Santa Cruz	<b>Best scorers</b>	4	25	6	Aparicio
9	24	14	Trigueño		3	19	13	Handal
8	22	16	Mendizabal		2	22	7	Vasquez

■ Starting line-up with position    Atts = Attempts    (C) = Captain    MB = Middle blocker    S = Setter  
□ Substitute with shirt number    Opp. = Opponent    (L) / L = Libero    OP = Opposite    OH = Outside Hitter

**Match:** 8 **Date:** 19/07/2024 **Spectators:** 1,500  
**City:** Belize City  
**Hall:** Civic Center  
**Match duration:** **Start:** 20:00 **End:** 21:11 **Total:** 1:11

Teams	Sets	1	2	3	4	5	Total
BIZ	3	25	25	25			75
ESA	0	11	14	14			39
<b>Duration:</b>		0:19	0:24	0:22			1:05

**Referees:** 1st: Javier Alberto Lagos Ordoñez (HON) 2nd: Roberto Toruño Rugama (NCA)

BIZ - Belize													
No	Name	Pos.	Line-up					Points by set					T.
			1	2	3	4	5	1	2	3	4	5	
2	Bruce (C)	OH	3	2	3			9	6	2			17
3	Hall	OP	19					1					1
4	Safa	S		13	20								
5	Cardinez	OH	6	5	6					1			1
6	Tsai	OH		18									
8	Carcamo (L)	L		L	L								
9	Avila	S	20	20									
10	Solano	OH	13		13								
11	Jones	OH	5	5	5					1			1
13	Leslie	MB	4	3	4			1	1				2
16	Thurton (L)	L	L		L								
18	Omamurhe	MB	1	6	1			3	5	7			15
19	Martinez	OP	5	4	5			4	6	7			17
20	Ziane	S	2	1	2			1	1	1			3
<b>Coach:</b> Jose Fontes													
<b>Assistant:</b> Quan Lupita													

ESA - El Salvador													
No	Name	Pos.	Line-up					Points by set					T.
			1	2	3	4	5	1	2	3	4	5	
1	GARCIA (L)	L	L	L	L								
2	GUARDADO	OP			4					1			1
3	ANDRADE	S		6	1					1			1
4	TATY (L)	L	L	L	L								
6	ROGEL	S	1	2						2			2
7	Flores	OH	17	23						3			3
10	Cornejo	MB											
12	Ramirez	OH	2	3	2					2	5	1	8
14	CESTONI	MB	3	4	3						1		1
15	LAZO	MB			20								
17	CESTONI	OP	5		21						1		1
20	VASQUEZ	OH	6	1	6								
21	RIVAS	OH	23	6	5						1		1
23	Joachin (C)	OP	4	5						1	1		2
<b>Coach:</b> Karen Iveth Orellana Romero													
<b>Assistant:</b> Rivas Martinez Pedro Humberto													

## TEAMS AND PLAYERS PERFORMANCES

Won Points	Total Atts	No Name
<b>41</b>	<b>79</b>	<b>Total Team</b>
14	16	18 Omamurhe
14	24	19 Martinez
7	15	2 Bruce
<b>3</b>	<b>19</b>	<b>Total Team</b>
3	6	19 Martinez
0	1	2 Bruce
0	0	3 Hall
<b>13</b>	<b>73</b>	<b>Total Team</b>
10	27	2 Bruce
1	4	5 Cardinez
1	6	13 Leslie
<b>18</b>		<b>Total Team</b>
<b>75</b>	<b>171</b>	<b>Total Team</b>
17	43	2 Bruce
17	44	19 Martinez
15	25	18 Omamurhe

Scoring Skills
<b>Attack</b>
<b>Block</b>
<b>Serve</b>
<b>Opp. error</b>
<b>Total</b>
<b>Best scorers</b>

Won Points	Total Atts	No Name
<b>14</b>	<b>74</b>	<b>Total Team</b>
5	15	12 Ramirez
2	3	6 ROGEL
2	8	7 Flores
<b>0</b>	<b>16</b>	<b>Total Team</b>
0	0	1 GARCIA
0	2	2 GUARDADO
0	2	3 ANDRADE
<b>6</b>	<b>41</b>	<b>Total Team</b>
3	11	12 Ramirez
1	2	7 Flores
1	8	14 CESTONI
<b>19</b>		<b>Total Team</b>
<b>39</b>	<b>131</b>	<b>Total Team</b>
8	27	12 Ramirez
3	10	7 Flores
2	7	6 ROGEL

■ Starting line-up with position   Atts = Attempts   (C) = Captain   MB = Middle blocker   S = Setter  
□ Substitute with shirt number   Opp. = Opponent   (L) / L = Libero   OP = Opposite   OH = Outside Hitter

[P-5] Players ranking by skills

All matches



## Best Scorers

Rk	No	Name	Pos.	Team	Attack	Block	Serve	Total
1	12	Santa Cruz Cossich Maria Andrea	OH	GUA	48	0	14	62
2	2	Bruce Gareth	OH	BIZ	37	1	13	51
3	19	Martinez Nisaan	OP	BIZ	41	5	3	49
4	7	Rivera Montoya Maria Jose	OP	NCA	36	5	0	41
5	6	Monney Hori Naomi	OH	GUA	30	2	3	35
6	4	Brenes Zavala Norma	S	NCA	27	1	6	34
7	18	Omamurhe Blessed	MB	BIZ	21	2	5	28
8	6	Vargas Aleman Samantha	OH	NCA	22	1	4	27
9	6	Aparicio Merren Victoria Sofia	OH	HON	20	1	4	25
	10	Perez Medal Brisa	OH	NCA	23	0	2	25
11	7	Flores Carreño Gabriela Alejandra	OH	ESA	22	0	2	24
	14	Trigueño Velasquez Dulce Daniela	OP	GUA	17	1	6	24
	16	Mendizabal Pommier Andrea Michelle	MB	GUA	11	6	7	24
14	12	Ramirez Arriola Maria Fernanda	OH	ESA	13	0	5	18
	21	Rivas Fuentes Gabriela María	OH	ESA	14	0	4	18
16	20	Henderson Ziane	S	BIZ	9	0	5	14
	7	Vasquez Riera Monica Iveth	OH	HON	12	0	2	14
18	23	Joachin Gonzalez Ariana Monserrat	OP	ESA	4	3	6	13
	19	Martinez Cabezas Marcela Valentina	MB	NCA	11	2	0	13
20	11	Bird Ibarra Karen Adriana	MB	NCA	5	6	1	12
21	13	Leslie Jevia	MB	BIZ	6	4	1	11
	2	Lima Zapata Dayrin Mariela	MB	GUA	6	5	0	11
23	3	Gonzalez Gil Camila Maria	MB	GUA	8	2	0	10
	18	Velasquez Banegas Nicole Yalena	OP	HON	8	0	2	10
25	3	Andrade Osegueda Ximena Alejandra	S	ESA	9	0	0	9
	16	Nuñez Vallecillo Valerie Camila	MB	HON	6	3	0	9
27	5	Cardinez Kaleigh	OH	BIZ	5	0	3	8
28	14	Juarez Rivera Silvia Ines	MB	ESA	3	3	1	7
	8	Medrano Rivera Francesca	S	NCA	3	1	3	7
30	21	Medina Pacheco Angie Valeria	OP	HON	4	1	1	6
31	13	Almendares Handal Ivanna Daniela	OP	HON	3	1	1	5
	24	Lopez Martinez Paulina Alessandra	MB	HON	0	2	3	5
33	18	Arriaga Ibarguen Mariana	OH	GUA	3	0	1	4
34	20	Vasquez Fuentes Paola Michelle	OH	ESA	1	1	1	3
	5	Nelson Carreto Dayana Maite	S	GUA	0	0	3	3
	21	Juarez Sosa Maria Daniela	S	GUA	0	0	3	3
	8	Lopez Molina Esly Iveth	S	HON	2	1	0	3
38	11	Jones Akili	OH	BIZ	2	0	0	2
	6	Rogel Cortez Maria Teresa	S	ESA	2	0	0	2
	4	Guerra Morataya Melissa Daniela	OP	GUA	0	0	2	2
	18	Barzev Ortega Catherine	OH	NCA	1	0	1	2
42	3	Hall Zanyah	OP	BIZ	1	0	0	1
	10	Solano Emma	OH	BIZ	0	0	1	1
	2	Guardado Batres Galilea Fernanda	OP	ESA	1	0	0	1
	10	Cornejo Solis Liliana Maria	MB	ESA	1	0	0	1
	17	Juarez Rivera Paola Sofia	OP	ESA	0	0	1	1
	11	Mendoza Calvillo Daphne Anelisse	OH	GUA	1	0	0	1
	14	Valle Chavez Ashlee Patricia	OH	NCA	0	0	1	1
	21	Torrez Garcia Jilma Cecilia	OP	NCA	1	0	0	1
<b>Total tournament</b>					500	60	121	681



[P-5] Players ranking by skills

All matches



## Best Attackers

Limit: 15.00%

Rk	No	Name	Pos.	Team	Attacks	Faults	Shots	Total Attempts	Succ. %
1	7	Rivera Montoya Maria Jose	OP	NCA	36	14	16	66	54.55
2	2	Bruce Gareth	OH	BIZ	37	13	21	71	52.11
3	19	Martinez Nisaan	OP	BIZ	41	10	34	85	48.24
4	12	Santa Cruz Cossich Maria Andrea	OH	GUA	48	15	51	114	42.11
5	4	Brenes Zavala Norma	S	NCA	27	5	36	68	39.71
6	6	Monney Hori Naomi	OH	GUA	30	5	59	94	31.91
7	6	Vargas Aleman Samantha	OH	NCA	22	11	40	73	30.14
8	10	Perez Medal Brisa	OH	NCA	23	9	47	79	29.11
9	7	Flores Carreño Gabriela Alejandra	OH	ESA	22	10	49	81	27.16
10	6	Aparicio Merren Victoria Sofia	OH	HON	20	12	45	77	25.97
<b>Total tournament</b>					500	230	860	1,590	31.45



## Best Blockers

Rk	No	Name	Pos.	Team	Kill Blocks	Faults	Rebounds	Total Attempts	Avg. by set
1	19	Martinez Nisaan	OP	BIZ	5	4	4	13	0.56
2	16	Mendizabal Pommier Andrea Michelle	MB	GUA	6	10	5	21	0.55
	11	Bird Ibarra Karen Adriana	MB	NCA	6	4	10	20	0.55
4	2	Lima Zapata Dayrin Mariela	MB	GUA	5	5	11	21	0.45
	7	Rivera Montoya Maria Jose	OP	NCA	5	5	12	22	0.45
6	13	Leslie Jevia	MB	BIZ	4	6	12	22	0.44
7	16	Núñez Vallecillo Valerie Camila	MB	HON	3	6	6	15	0.33
8	14	Juarez Rivera Silvia Ines	MB	ESA	3	9	11	23	0.25
	23	Joachin Gonzalez Ariana Monserrat	OP	ESA	3	6	1	10	0.25
10	18	Omamurhe Blessed	MB	BIZ	2	3	7	12	0.22
<b>Total tournament</b>					60	163	242	465	1.15



## Best Servers

Rk	No	Name	Pos.	Team	Aces	Faults	Serve Hits	Total Attempts	Avg. by set
1	2	Bruce Gareth	OH	BIZ	13	9	36	58	1.44
2	12	Santa Cruz Cossich Maria Andrea	OH	GUA	14	19	16	49	1.27
3	16	Mendizabal Pommier Andrea Michelle	MB	GUA	7	4	28	39	0.64
4	18	Omamurhe Blessed	MB	BIZ	5	5	10	20	0.56
	20	Henderson Ziane	S	BIZ	5	3	35	43	0.56
6	14	Trigueño Velasquez Dulce Daniela	OP	GUA	6	5	22	33	0.55
	4	Brenes Zavala Norma	S	NCA	6	3	44	53	0.55
8	23	Joachin Gonzalez Ariana Monserrat	OP	ESA	6	2	10	18	0.50
9	6	Aparicio Merren Victoria Sofia	OH	HON	4	6	12	22	0.44
10	12	Ramirez Arriola Maria Fernanda	OH	ESA	5	4	23	32	0.42
<b>Total tournament</b>					121	152	772	1,045	2.33

[P-5] Players ranking by skills

All matches



## Best Diggers

Rk	No	Name	Pos.	Team	Digs	Faults	Receptions	Total Attempts	Avg. by set
1	10	Perez Medal Brisa	OH	NCA	45	10	2	57	4.09
2	1	del Cid Aldana Karel Fernanda	L	GUA	44	13	3	60	4.00
3	13	Zeledon Rivera Denixa Junieth	L	NCA	41	17	1	59	3.73
4	5	Cardinez Kaleigh	OH	BIZ	33	7	0	40	3.67
5	14	Linares Tome Carmen Maria	L	HON	32	20	0	52	3.56
6	2	Bruce Gareth	OH	BIZ	30	8	1	39	3.33
7	4	Brenes Zavala Norma	S	NCA	36	12	1	49	3.27
8	12	Santa Cruz Cossich Maria Andrea	OH	GUA	34	11	7	52	3.09
9	7	Vasquez Riera Monica Iveth	OH	HON	27	11	1	39	3.00
	6	Vargas Aleman Samantha	OH	NCA	33	11	1	45	3.00
<b>Total tournament</b>					827	349	36	1,212	15.90



## Best Setters

Rk	No	Name	Pos.	Team	Running Sets	Faults	Still Sets	Total Attempts	Avg. by set
1	20	Henderson Ziane	S	BIZ	39	2	145	186	4.33
2	5	Nelson Carreto Dayana Maite	S	GUA	43	4	168	215	3.91
3	4	Brenes Zavala Norma	S	NCA	16	0	142	158	1.45
4	17	Figueroa Rodriguez Camila Sofia	S	HON	11	1	80	92	1.22
5	21	Juarez Sosa Maria Daniela	S	GUA	10	0	49	59	0.91
6	3	Andrade Osegueda Ximena Alejandra	S	ESA	9	3	219	231	0.75
7	8	Lopez Molina Esly Iveth	S	HON	5	2	109	116	0.56
8	8	Medrano Rivera Francesca	S	NCA	6	1	112	119	0.55
9	9	Avila Avianka	S	BIZ	4	1	11	16	0.44
10	13	Zeledon Rivera Denixa Junieth	L	NCA	4	0	33	37	0.36
<b>Total tournament</b>					157	27	1,317	1,501	3.02



## Best Receivers

Limit: 20.00%

Rk	No	Name	Pos.	Team	Excellents	Faults	Serve Receptions	Total Attempts	Eff. %
1	5	Cardinez Kaleigh	OH	BIZ	22	2	13	37	54.05
2	6	Monney Hori Naomi	OH	GUA	27	2	19	48	52.08
3	12	Santa Cruz Cossich Maria Andrea	OH	GUA	22	2	17	41	48.78
4	1	del Cid Aldana Karel Fernanda	L	GUA	41	5	35	81	44.44
5	2	Bruce Gareth	OH	BIZ	21	6	14	41	36.59
6	6	Aparicio Merren Victoria Sofia	OH	HON	28	6	27	61	36.07
7	6	Vargas Aleman Samantha	OH	NCA	18	4	20	42	33.33
8	7	Flores Carreño Gabriela Alejandra	OH	ESA	22	6	23	51	31.37
9	13	Zeledon Rivera Denixa Junieth	L	NCA	25	8	23	56	30.36
10	10	Perez Medal Brisa	OH	NCA	16	6	13	35	28.57
<b>Total tournament</b>					375	118	397	890	28.88

[P-5] Players ranking by skills

All matches



## Best Liberos

Rk	No	Name	Pos.	Team	Excellents	Faults	In Play	Total Attempts	Avg. by set
1	1	del Cid Aldana Karel Fernanda	L	GUA	85	18	38	141	7.73
2	13	Zeledon Rivera Denixa Junieth	L	NCA	66	25	24	115	6.00
3	14	Linares Tome Carmen Maria	L	HON	47	30	30	107	5.22
4	1	Garcia Menjivar Valeria Lissette	L	ESA	49	28	24	101	4.08
5	16	Thurton Dasialynn	L	BIZ	30	9	10	49	3.33
6	4	Gomez Alvarado Tatiana Valeria	L	ESA	38	20	9	67	3.17
7	19	Aguilar Campos Annamaria Ester	L	HON	8	11	7	26	0.89
8	8	Carcamo Sammani	L	BIZ	6	2	1	9	0.67
9	16	Nicolas Jeriss Michelle	L	NCA	5	3	3	11	0.45
<b>Total tournament</b>					334	146	146	626	6.42

[P-6] Teams ranking by skills

All matches



## Best Scorers

Rk	Team	Attack	Block	Serve	Total
1	GUA Guatemala	124	16	39	179
2	BIZ Belize	122	12	31	165
3	NCA Nicaragua	129	16	18	163
4	ESA El Salvador	70	7	20	97
5	HON Honduras	55	9	13	77
<b>Total tournament</b>		500	60	121	681



## Best Attackers

Limit: 15.00%

Rk	Team	Attacks	Faults	Shots	Total Attempts	Succ. %
1	BIZ Belize	122	40	95	257	47.47
2	GUA Guatemala	124	46	173	343	36.15
3	NCA Nicaragua	129	51	180	360	35.83
4	HON Honduras	55	48	165	268	20.52
5	ESA El Salvador	70	45	247	362	19.34
<b>Total tournament</b>		500	230	860	1,590	31.45



## Best Blockers

Rk	Team	Kill Blocks	Faults	Rebounds	Total Attempts	Avg. by set
1	GUA Guatemala	16	39	53	108	1.45
	NCA Nicaragua	16	34	77	127	1.45
3	BIZ Belize	12	20	37	69	1.33
4	HON Honduras	9	24	26	59	1.00
5	ESA El Salvador	7	46	49	102	0.58
<b>Total tournament</b>		60	163	242	465	1.15



## Best Servers

Rk	Team	Aces	Faults	Serve Hits	Total Attempts	Avg. by set
1	GUA Guatemala	39	44	156	239	3.55
2	BIZ Belize	31	33	155	219	3.44
3	ESA El Salvador	20	24	160	204	1.67
4	NCA Nicaragua	18	18	207	243	1.64
5	HON Honduras	13	33	94	140	1.44
<b>Total tournament</b>		121	152	772	1,045	2.33

[P-6] Teams ranking by skills

All matches



## Best Diggers

Rk	Team	Digs	Faults	Receptions	Total Attempts	Avg. by set
1	NCA Nicaragua	207	69	6	282	18.82
2	GUA Guatemala	173	48	14	235	15.73
3	ESA El Salvador	188	116	10	314	15.67
4	BIZ Belize	140	36	4	180	15.56
5	HON Honduras	119	80	2	201	13.22
<b>Total tournament</b>		827	349	36	1,212	15.90



## Best Setters

Rk	Team	Running Sets	Faults	Still Sets	Total Attempts	Avg. by set
1	BIZ Belize	47	5	186	238	5.22
2	GUA Guatemala	53	7	274	334	4.82
3	NCA Nicaragua	27	1	312	340	2.45
4	HON Honduras	18	8	233	259	2.00
5	ESA El Salvador	12	6	312	330	1.00
<b>Total tournament</b>		157	27	1,317	1,501	3.02



## Best Receivers

Limit: 20.00%

Rk	Team	Excellents	Faults	Serve Receptions	Total Attempts	Eff. %
1	GUA Guatemala	91	12	75	178	44.38
2	BIZ Belize	68	13	48	129	42.64
3	NCA Nicaragua	75	22	68	165	32.12
4	ESA El Salvador	81	40	109	230	17.83
5	HON Honduras	60	31	97	188	15.43
<b>Total tournament</b>		375	118	397	890	28.88

P-6 Teams ranking by skills

All matches



## Best Liberos

Rk	Team	Excellents	Faults	In Play	Total Attempts	Avg. by set
1	GUA Guatemala	85	18	38	141	7.73
2	ESA El Salvador	87	48	33	168	7.25
3	NCA Nicaragua	71	28	27	126	6.45
4	HON Honduras	55	41	37	133	6.11
5	BIZ Belize	36	11	11	58	4.00
<b>Total tournament</b>		334	146	146	626	6.42



## **Belice mantiene invicto y Guatemala supera a Honduras en el XX Campeonato Centroamericano Sub-21 Femenino**

Ciudad de Belice, Belice 19 de julio 2024.- La representación de Belice mantuvo su invicto con una fácil victoria sobre El Salvador, mientras que Guatemala superó a Honduras, y se perfila como un serio retador en la lucha por el título, a falta de una jornada para que concluya el XX Campeonato Centroamericano Femenino Sub-21 de AFECAVOL.

Para la última jornada este sábado 20 de julio, Nicaragua termina su calendario contra Honduras a primera hora, y en el cierre de la jornada Belice choca contra Guatemala.

Belice es líder invicto con 3-0, Guatemala y Nicaragua tienen balance de 2-1, aunque Guatemala es segundo con 12 puntos, y Nicaragua tercero con 8.

Guatemala 3, Honduras 0

El conjunto de Guatemala logró una cómoda victoria sobre Honduras por 3-0 (25-14, 25-8, 25-13), para mantenerse en la lucha por las medallas en el XX Campeonato Centroamericano Sub-21 Femenino.

A falta de una jornada, Guatemala tiene asegurado su lugar en el podio con registro de 2-1 en ganados y perdidos, con un compromiso pendiente contra Belice en el que definirá el color de la medalla.

Guatemala jugó a su ritmo, y no tuvo muchas complicaciones para doblegar a Honduras, que sufrió su tercera derrota de la competencia.

María Santa Cruz fue la mejor anotadora por Guatemala con 11 puntos, de ellos ocho fueron en ataque y tres en servicio, su compañera Dulce Trigueño también logró un accionar llamativo con nueve puntos, cinco en ataque y cuatro en servicio.

Por Honduras, Victoria Aparicio fue la mejor con cuatro puntos en ataque, mientras que Ivanna Almendarez consiguió tres puntos.

Guatemala dominó por completo todas las acciones del partido con 30 puntos en ataque, contra 15 de Honduras, servicio 16-1 y bloqueo 2-0, y cedió menos en errores no forzados 19-27.

Belice 3, El Salvador 0

Con una sólida victoria por 3-0 (25-11, 25-14, 25-14) sobre la representación de El Salvador, la escuadra de Belice mantuvo su invicto en el XX Campeonato Centroamericano Sub-21 Femenino de AFECAVOL, y se colocó a las puertas del título a falta de una jornada para que concluya el evento.

Belice registra balance de tres victorias sin derrotas, y cierra calendario este sábado contra Guatemala, duelo en el que se definirá al campeón del evento. Mientras que El Salvador termina su participación en la cita con balance de 1-3 en ganados y perdidos.

Gareth Bruce y Nisaan Martínez comandaron la ofensiva de Belice, ambas con 17 puntos, aunque Bruce logró 10 puntos en servicio y siete en ataque, mientras que Martínez tuvo 14 en ataque y tres en bloqueo.

Por El Salvador María Ramírez, fue la mejor al ataque con ocho puntos, de ellos cinco fueron en ataque y tres en servicio.

Belice dominó todo el partido, y en colectivo consiguió 41 puntos en ataque contra 14 del rival, además estuvo adelante en servicio 13-6, bloqueo 3-0, aunque cedieron más en errores no forzados 19-18.