



**XX U21 WOMEN'S CENTRAL AMERICAN  
VOLLEYBALL  
CHAMPIONSHIP**  
BELIZE CITY • JULY 16TH - 20TH, 2024



**BULLETIN**  
**JULY 15TH, BELIZE CITY**

[WWW.AFECVOL.ORG](http://WWW.AFECVOL.ORG)

























# XX U21 WOMEN'S CENTRAL AMERICAN VOLLEYBALL CHAMPIONSHIP

BELIZE CITY • JULY 16TH - 20TH, 2024



## Calendario de Competencia

ROUND ROBIN						Set	Result per set (points)					POINTS	DURATION	
						1	2	3	4	5				
<b>JULY 16, 2024</b>														
1	16:00	GUATEMALA		vs		EL SALVADOR	3-0	25-14	25-22	25-21		75-57	01:26	
2	19:30	BELIZE		vs		NICARAGUA	3-0	25-21	25-22	25-20		75-63	01:23	
<b>JULY 17, 2024</b>														
3	17:00	NICARAGUA		vs		EL SALVADOR	3-0	25-7	25-8	25-13		75-28	1:08	
4	19:30	BELIZE		vs		HONDURAS	3-0	25-17	25-16	25-13		75-46	1:11	
<b>JULY 18, 2024</b>														
5	17:00	GUATEMALA		vs		NICARAGUA	2-3	25-21	18-25	25-20	16-25	8-15	92-106	2:10
6	19:30	HONDURAS		vs		EL SALVADOR	0-3	16-25	22-25	16-25		54-75	1:26	
<b>JULY 19, 2024</b>														
7	17:30	GUATEMALA		vs		HONDURAS								
8	20:00	BELIZE		vs		EL SALVADOR								
<b>JULY 20, 2024</b>														
9	17:30	HONDURAS		vs		NICARAGUA								
10	20:00	GUATEMALA		vs		BELIZE								





**XX U21 WOMEN'S CENTRAL AMERICAN VOLLEYBALL CHAMPIONSHIP**  
**BELIZE CITY • JULY 16TH - 20TH, 2024**



**Calendario de Entrenamiento**

DATE/FECHA	TIME/HORA	GIMNASIO CIVIC CENTER	TIME/HORA
16-jul	08:00	GUA	09:00 ESA
16-jul	10:00	BIZ	11:00 NCA
16-jul	12:00	HON	
17-jul	08:00	NCA	09:00 ESA
17-jul	10:00	BIZ	11:00 HON
17-jul	12:00	GUA	
18-jul	08:00	GUA	09:00 NCA
18-jul	10:00	HON	11:00 ESA
18-jul	12:00	BIZ	
19-jul	08:00	GUA	09:00 HON
19-jul	10:00	BIZ	11:00 ESA
19-jul	12:00	NCA	
20-jul	08:00	HON	09:00 NCA
20-jul	10:00	GUA	11:00 BIZ



*Handwritten signature in blue ink.*



FEDERATION INTERNATIONALE DE VOLLEYBALL  
 ASOCIACION DE FEDERACIONES CENTROAMERICANAS  
 DE VOLEIBOL AFECAVOL

**O-1**

**UNIFORMS COLORS / COLORES  
 UNIFORMES**

REGISTERED COLORS / REGISTRO COLORES  
 (ONLY SHIRT COLOR / SOLO COLOR CAMISA)

CITY **BELIZE CITY, BELIZE**

DATE **15/7/2024**

PHASE **Round Robin**

BIZ	ESA	GUA	HON	NCA
WHITE	BLUE	BLUE	WHITE	BLUE
RED	WHITE	WHITE	LIGHT BLUE	WHITE
BLUE		LIGHT BLUE	BLACK	

MATCH SCHEDULE Calendrier des matches			
DATE :	N° Match	Team Equipe A	Team Equipe B
16-jul.	1	GUA	ESA
16-jul.	2	BIZ	NCA
17-jul.	3	NCA	ESA
17-jul.	4	BIZ	HON
18-jul.	5	GUA	NCA
18-jul.	6	HON	ESA
19-jul.	7	GUA	HON
19-jul.	8	BIZ	ESA
20-jul.	9	HON	NCA
20-jul.	10	GUA	BIZ

TEAMS CHOICE (1-2 OR 3) Choix des équipes (1-2 ou 3)			
1st CHOICE 1 er Choix		LIBERO	
A	B	A	B
		WHITE	BLUE
		RED	WHITE
		BLUE	WHITE
		WHITE	BLACK
		LIGHT BLUE	WHITE
		WHITE	BLUE
		BLUE	LIGHT BLUE
		BLUE	WHITE
		WHITE	BLUE
		LIGHT BLUE	RED

FIVB DECISION Décision de la FIVB	
A	B
BLUE	WHITE
WHITE	BLUE
WHITE	BLUE
RED	LIGHT BLUE
WHITE	BLUE
BLACK	WHITE
LIGHT BLUE	WHITE
WHITE	BLUE
LIGHT BLUE	WHITE
WHITE	BLUE

APPROVAL: FIVB TECHNICAL DELEGATE

## MATCHES RESULTS

### Round Robin

No	Date	Teams	Set	Result per set (points)					Total Points	Duration	Spectators
				1	2	3	4	5			
1	16-Jul-2024	GUA - ESA	3-0	25-14	25-22	25-21			75-57	1:26	300
2	16-Jul-2024	BIZ - NCA	3-0	25-21	25-22	25-20			75-63	1:23	1000
3	17-Jul-2024	NCA - ESA	3-0	25-7	25-8	25-13			75-28	1:08	250
4	17-Jul-2024	BIZ - HON	3-0	25-17	25-16	25-13			75-46	1:11	700
5	18-Jul-2024	GUA - NCA	2-3	25-21	18-25	25-20	16-25	8-15	92-106	2:10	250
6	18-Jul-2024	HON - ESA	0-3	16-25	22-25	16-25			54-75	1:26	300
7	19-Jul-2024	GUA - HON							-		
8	19-Jul-2024	BIZ - ESA							-		
9	20-Jul-2024	HON - NCA							-		
10	20-Jul-2024	GUA - BIZ							-		

## TEAM RANKING

### Round Robin

Rk	Code	Team	Matches			Pts	Results details						Sets			Points		
			W	L	T		3-0	3-1	3-2	2-3	1-3	0-3	W	L	Ratio	W	L	Ratio
1	BIZ	Belize	2	0	2	10	2	0	0	0	0	0	6	0	MAX	150	109	1.376
2	NCA	Nicaragua	2	1	3	8	1	0	1	0	0	1	6	5	1.200	244	195	1.251
3	GUA	Guatemala	1	1	2	7	1	0	0	1	0	0	5	3	1.666	167	163	1.024
4	ESA	El Salvador	1	2	3	5	1	0	0	0	0	2	3	6	0.500	160	204	0.784
5	HON	Honduras	0	2	2	0	0	0	0	0	0	2	0	6	0.000	100	150	0.666

[P-2] Match result

Round Robin

**Match:** 5    **Date:** 18/07/2024    **Spectators:** 250  
**City:** Belize City  
**Hall:** Civic Center  
**Match duration:** **Start:** 17:00    **End:** 19:10    **Total:** 2:10

Teams	Sets	1	2	3	4	5	Total
<b>GUA</b>	<b>2</b>	25	18	25	16	8	92
<b>NCA</b>	<b>3</b>	21	25	20	25	15	106
<b>Duration:</b>		0:25	0:24	0:27	0:26	0:16	1:58

**Referees:** 1st: Erick Armando Saenz Martinez (ESA) 2nd: Javier Alberto Lagos Ordoñez (HON)

GUA - Guatemala															
No	Name	Pos.	Line-up					Points by set					T.		
			1	2	3	4	5	1	2	3	4	5			
1	del Cid (L)	L	L	L	L	L									
2	Lima	MB			1	6	6			5	1				6
3	Gonzalez	MB	1	6					2						2
4	Guerra	OP	3	3	2	21	2			2					2
5	Nelson	S	2	1	2	14	1		1						1
6	Monney	OH	6	5	6	5	5		5	6	4	2			17
11	Mendoza	OH													
12	Santa Cruz (C)	OH	3	2	3	2	2		6	5	8	2	4		25
14	Trigueño	OP	5	4	5	4	4		2	4	2		1		9
16	Mendizabal	MB	4	3	4	3	3		3	1	2	4			10
18	Arriaga	OH				12	6								
21	Juarez	S		5	1	5									

**Coach:** William Fernandez Pizat  
**Assistant:** Dominguez Leal Julio Rolando

NCA - Nicaragua															
No	Name	Pos.	Line-up					Points by set					T.		
			1	2	3	4	5	1	2	3	4	5			
4	N. BRENES (C)	S	1	4	4	4	4		3	5	4	5	4		21
6	VARGAS	OH	5	5	5	5	5		1	3					6
7	RIVERA	OP	4	6	6	6	6		1	7	2	2	4		16
8	MEDRANO	S	7	1	1	1	1			1		2	2		5
10	PEREZ	OH	2	2	2	2	2		4	1	4	4			13
11	BIRD	MB	6												
13	ZELEDON (L)	L	L	L	L	L	L								
14	VALLE	OH	11			7	7								
16	MICHELLE (L)	L													
18	BARZEV	OH													
19	MARTINEZ	MB	3	3	3	3	3			2	1	1			4
21	TORREZ	OP													
22	TRUJILLO	MB													
23	ACEVEDO	MB													

**Coach:** CLAUDIA NOGUERA  
**Assistant:** Calero Ericka Gabriela

## TEAMS AND PLAYERS PERFORMANCES

Won Points	Total Atts	No	Name	Scoring Skills	Won Points	Total Atts	No	Name
<b>49</b>	<b>173</b>	<b>Total Team</b>		<b>Attack</b>	<b>54</b>	<b>168</b>	<b>Total Team</b>	
19	60	12	Santa Cruz		18	45	4	N. BRENES
14	52	6	Monney		13	26	7	RIVERA
8	23	14	Trigueño	12	43	10	PEREZ	
<b>11</b>	<b>77</b>	<b>Total Team</b>		<b>Block</b>	<b>6</b>	<b>64</b>	<b>Total Team</b>	
4	18	2	Lima		3	13	7	RIVERA
3	13	16	Mendizabal		2	12	19	MARTINEZ
2	17	6	Monney	1	12	8	MEDRANO	
<b>12</b>	<b>93</b>	<b>Total Team</b>		<b>Serve</b>	<b>5</b>	<b>105</b>	<b>Total Team</b>	
6	21	12	Santa Cruz		3	26	4	N. BRENES
2	9	4	Guerra		1	16	8	MEDRANO
2	16	16	Mendizabal	1	21	10	PEREZ	
<b>20</b>		<b>Total Team</b>		<b>Opp. error</b>	<b>41</b>		<b>Total Team</b>	
<b>92</b>	<b>343</b>	<b>Total Team</b>			<b>Total</b>	<b>106</b>	<b>337</b>	<b>Total Team</b>
25	86	12	Santa Cruz	<b>Best scorers</b>	21	83	4	N. BRENES
17	82	6	Monney		16	47	7	RIVERA
10	47	16	Mendizabal		13	67	10	PEREZ

■ Starting line-up with position    Atts = Attempts    (C) = Captain    MB = Middle blocker    S = Setter  
□ Substitute with shirt number    Opp. = Opponent    (L) / L = Libero    OP = Opposite    OH = Outside Hitter

[P-2] Match result

Round Robin

**Match:** 6    **Date:** 18/07/2024    **Spectators:** 300  
**City:** Belize City  
**Hall:** Civic Center  
**Match duration:** **Start:** 19:30    **End:** 21:31    **Total:** 1:26

Teams	Sets	1	2	3	4	5	Total
<b>HON</b>	<b>0</b>	16	22	16			54
<b>ESA</b>	<b>3</b>	25	25	25			75
<b>Duration:</b>		0:25	0:29	0:26			1:20

**Referees:** 1st: Leon Gentle (BIZ) 2nd: Pedro Alfonso Palacios Mayorga (GUA)

HON - Honduras															
No	Name	Pos.	Line-up					Points by set					T.		
			1	2	3	4	5	1	2	3	4	5			
6	Aparicio	OH	5	5	5						7	4	3		14
7	Vasquez (C)	OH	2	2	2						2	3	4		9
8	Lopez	S	1	1	17								1		1
11	A.M. Schmucker	OH			6										
13	Handal	OP	18		18						1		1		2
14	Linares (L)	L	L	L	L										
16	Nuñez	MB	3	6	6						3		1		4
17	Figuroa	S	8	8	1										
18	Velasquez	OP	4	21	4								1		1
19	Aguilar (L)	L	L		L										
21	Medina	OP		4							4				4
23	Caceres	OH	16	16	7										
24	P. Lopez	MB	6	3	3						1	4			5
25	Aquino	MB			24										
<b>Coach:</b> Cristiam Roberto Rodriguez Zavala															
<b>Assistant:</b>															

ESA - El Salvador															
No	Name	Pos.	Line-up					Points by set					T.		
			1	2	3	4	5	1	2	3	4	5			
1	GARCIA (L)	L	L	L	L										
2	GUARDADO	OP													
3	ANDRADE	S	1	2	1						3	2			5
4	TATY (L)	L			L	L									
6	ROGEL	S													
7	Flores	OH	5	6	5						9	1	4		14
10	Cornejo	MB													
12	Ramirez	OH	2	3	2						3	3			6
14	CESTONI	MB	3	4	3						1	1			2
15	LAZO	MB		14											
17	CESTONI	OP													
20	VASQUEZ	OH	6	1	6								3		3
21	RIVAS	OH	4	5	4						4	2	2		8
23	Joachin (C)	OP													
<b>Coach:</b> Karen Iveth Orellana Romero															
<b>Assistant:</b> Rivas Martinez Pedro Humberto															

### TEAMS AND PLAYERS PERFORMANCES

Won Points	Total Atts	No	Name	Scoring Skills	Won Points	Total Atts	No	Name
<b>26</b>	<b>126</b>	<b>Total Team</b>		<b>Attack</b>	<b>30</b>	<b>110</b>	<b>Total Team</b>	
11	34	6	Aparicio		13	35	7	Flores
8	36	7	Vasquez		5	13	3	ANDRADE
3	6	16	Nuñez	5	24	12	Ramirez	
<b>5</b>	<b>22</b>	<b>Total Team</b>		<b>Block</b>	<b>2</b>	<b>28</b>	<b>Total Team</b>	
2	4	24	P. Lopez		1	8	14	CESTONI
1	1	13	Handal		1	10	20	VASQUEZ
1	4	16	Nuñez	0	0	1	GARCIA	
<b>9</b>	<b>55</b>	<b>Total Team</b>		<b>Serve</b>	<b>6</b>	<b>74</b>	<b>Total Team</b>	
3	9	6	Aparicio		3	12	21	RIVAS
3	10	24	P. Lopez		1	9	7	Flores
1	13	7	Vasquez	1	13	12	Ramirez	
<b>14</b>		<b>Total Team</b>		<b>Opp. error</b>	<b>37</b>		<b>Total Team</b>	
<b>54</b>	<b>203</b>	<b>Total Team</b>			<b>75</b>	<b>212</b>	<b>Total Team</b>	
14	43	6	Aparicio	<b>Best scorers</b>	14	44	7	Flores
9	51	7	Vasquez		8	44	21	RIVAS
5	20	24	P. Lopez		6	41	12	Ramirez

■ Starting line-up with position    Atts = Attempts    (C) = Captain    MB = Middle blocker    S = Setter  
□ Substitute with shirt number    Opp. = Opponent    (L) / L = Libero    OP = Opposite    OH = Outside Hitter

[P-5] Players ranking by skills

All matches



## Best Scorers

Rk	No	Name	Pos.	Team	Attack	Block	Serve	Total
1	12	Santa Cruz Cossich Maria Andrea	OH	GUA	40	0	11	51
2	7	Rivera Montoya Maria Jose	OP	NCA	36	5	0	41
3	2	Bruce Gareth	OH	BIZ	30	1	3	34
4	4	Brenes Zavala Norma	S	NCA	27	1	6	34
5	19	Martinez Nisaan	OP	BIZ	27	2	3	32
6	6	Monney Hori Naomi	OH	GUA	24	2	3	29
7	6	Vargas Aleman Samantha	OH	NCA	22	1	4	27
8	10	Perez Medal Brisa	OH	NCA	23	0	2	25
9	7	Flores Carreño Gabriela Alejandra	OH	ESA	20	0	1	21
	6	Aparicio Merren Victoria Sofia	OH	HON	16	1	4	21
11	21	Rivas Fuentes Gabriela Maria	OH	ESA	13	0	4	17
12	16	Mendizabal Pommier Andrea Michelle	MB	GUA	8	5	3	16
13	14	Trigueño Velasquez Dulce Daniela	OP	GUA	12	1	2	15
14	18	Omamurhe Blessed	MB	BIZ	7	2	4	13
	19	Martinez Cabezas Marcela Valentina	MB	NCA	11	2	0	13
16	7	Vasquez Riera Monica Iveth	OH	HON	11	0	1	12
	11	Bird Ibarra Karen Adriana	MB	NCA	5	6	1	12
18	20	Henderson Ziane	S	BIZ	6	0	5	11
	23	Joachin Gonzalez Ariana Monserrat	OP	ESA	2	3	6	11
20	12	Ramirez Arriola Maria Fernanda	OH	ESA	8	0	2	10
21	13	Leslie Jevia	MB	BIZ	5	4	0	9
22	3	Andrade Osegueda Ximena Alejandra	S	ESA	8	0	0	8
	2	Lima Zapata Dayrin Mariela	MB	GUA	4	4	0	8
	18	Velasquez Banegas Nicole Yalena	OP	HON	6	0	2	8
25	5	Cardinez Kaleigh	OH	BIZ	5	0	2	7
	16	Nuñez Vallecillo Valerie Camila	MB	HON	4	3	0	7
	8	Medrano Rivera Francesca	S	NCA	3	1	3	7
28	14	Juarez Rivera Silvia Ines	MB	ESA	3	3	0	6
	3	Gonzalez Gil Camila Maria	MB	GUA	4	2	0	6
30	24	Lopez Martinez Paulina Alessandra	MB	HON	0	2	3	5
31	21	Medina Pacheco Angie Valeria	OP	HON	2	1	1	4
32	20	Vasquez Fuentes Paola Michelle	OH	ESA	1	1	1	3
33	4	Guerra Morataya Melissa Daniela	OP	GUA	0	0	2	2
	5	Nelson Carreto Dayana Maite	S	GUA	0	0	2	2
	8	Lopez Molina Esly Iveth	S	HON	1	1	0	2
	13	Almendaras Handal Ivanna Daniela	OP	HON	0	1	1	2
	18	Barzev Ortega Catherine	OH	NCA	1	0	1	2
38	10	Solano Emma	OH	BIZ	0	0	1	1
	11	Jones Akili	OH	BIZ	1	0	0	1
	10	Cornejo Solis Liliana Maria	MB	ESA	1	0	0	1
	11	Mendoza Calvillo Daphne Anelisse	OH	GUA	1	0	0	1
	18	Arriaga Ibarguen Mariana	OH	GUA	1	0	0	1
	14	Valle Chavez Ashlee Patricia	OH	NCA	0	0	1	1
	21	Torrez Garcia Jilma Cecilia	OP	NCA	1	0	0	1
<b>Total tournament</b>					400	55	85	540



[P-5] Players ranking by skills

All matches



## Best Attackers

Limit: 15.00%

Rk	No	Name	Pos.	Team	Attacks	Faults	Shots	Total Attempts	Succ. %
1	7	Rivera Montoya Maria Jose	OP	NCA	36	14	16	66	54.55
2	2	Bruce Gareth	OH	BIZ	30	10	16	56	53.57
3	19	Martinez Nisaan	OP	BIZ	27	9	25	61	44.26
4	12	Santa Cruz Cossich Maria Andrea	OH	GUA	40	14	44	98	40.82
5	4	Brenes Zavala Norma	S	NCA	27	5	36	68	39.71
6	6	Monney Hori Naomi	OH	GUA	24	5	47	76	31.58
7	6	Vargas Aleman Samantha	OH	NCA	22	11	40	73	30.14
8	10	Perez Medal Brisa	OH	NCA	23	9	47	79	29.11
9	6	Aparicio Merren Victoria Sofia	OH	HON	16	9	33	58	27.59
10	7	Flores Carreño Gabriela Alejandra	OH	ESA	20	8	45	73	27.40
<b>Total tournament</b>					400	186	720	1,306	30.63



## Best Blockers

Rk	No	Name	Pos.	Team	Kill Blocks	Faults	Rebounds	Total Attempts	Avg. by set
1	13	Leslie Jevia	MB	BIZ	4	5	8	17	0.67
2	16	Mendizabal Pommier Andrea Michelle	MB	GUA	5	9	5	19	0.63
3	11	Bird Ibarra Karen Adriana	MB	NCA	6	4	10	20	0.55
4	2	Lima Zapata Dayrin Mariela	MB	GUA	4	5	11	20	0.50
	16	Nuñez Vallecillo Valerie Camila	MB	HON	3	3	2	8	0.50
6	7	Rivera Montoya Maria Jose	OP	NCA	5	5	12	22	0.45
7	18	Omamurhe Blessed	MB	BIZ	2	1	4	7	0.33
	19	Martinez Nisaan	OP	BIZ	2	2	3	7	0.33
	14	Juarez Rivera Silvia Ines	MB	ESA	3	8	10	21	0.33
	23	Joachin Gonzalez Ariana Monserrat	OP	ESA	3	5	1	9	0.33
<b>Total tournament</b>					55	137	208	400	1.38



## Best Servers

Rk	No	Name	Pos.	Team	Aces	Faults	Serve Hits	Total Attempts	Avg. by set
1	12	Santa Cruz Cossich Maria Andrea	OH	GUA	11	14	12	37	1.38
2	20	Henderson Ziane	S	BIZ	5	2	27	34	0.83
3	18	Omamurhe Blessed	MB	BIZ	4	4	8	16	0.67
	23	Joachin Gonzalez Ariana Monserrat	OP	ESA	6	2	9	17	0.67
	6	Aparicio Merren Victoria Sofia	OH	HON	4	5	7	16	0.67
6	4	Brenes Zavala Norma	S	NCA	6	3	44	53	0.55
7	2	Bruce Gareth	OH	BIZ	3	5	23	31	0.50
	19	Martinez Nisaan	OP	BIZ	3	2	17	22	0.50
	24	Lopez Martinez Paulina Alessandra	MB	HON	3	6	4	13	0.50
10	21	Rivas Fuentes Gabriela Maria	OH	ESA	4	3	22	29	0.44
<b>Total tournament</b>					85	115	621	821	2.13

[P-5] Players ranking by skills

All matches



## Best Diggers

Rk	No	Name	Pos.	Team	Digs	Faults	Receptions	Total Attempts	Avg. by set
1	1	del Cid Aldana Karel Fernanda	L	GUA	36	10	2	48	4.50
2	14	Linares Tome Carmen Maria	L	HON	25	9	0	34	4.17
3	10	Perez Medal Brisa	OH	NCA	45	10	2	57	4.09
4	7	Vasquez Riera Monica Iveth	OH	HON	24	8	1	33	4.00
5	5	Cardinez Kaleigh	OH	BIZ	23	7	0	30	3.83
6	13	Zeledon Rivera Denixa Junieth	L	NCA	41	17	1	59	3.73
7	2	Bruce Gareth	OH	BIZ	21	7	0	28	3.50
8	12	Santa Cruz Cossich Maria Andrea	OH	GUA	27	9	7	43	3.38
9	4	Brenes Zavala Norma	S	NCA	36	12	1	49	3.27
10	16	Thurton Dasialynn	L	BIZ	19	8	2	29	3.17
<b>Total tournament</b>					691	273	28	992	17.28



## Best Setters

Rk	No	Name	Pos.	Team	Running Sets	Faults	Still Sets	Total Attempts	Avg. by set
1	5	Nelson Carreto Dayana Maite	S	GUA	34	3	140	177	4.25
2	20	Henderson Ziane	S	BIZ	25	2	111	138	4.17
3	4	Brenes Zavala Norma	S	NCA	16	0	142	158	1.45
4	17	Figueroa Rodriguez Camila Sofia	S	HON	8	1	47	56	1.33
5	3	Andrade Osegueda Ximena Alejandra	S	ESA	9	3	183	195	1.00
6	21	Juarez Sosa Maria Daniela	S	GUA	7	0	39	46	0.88
7	8	Medrano Rivera Francesca	S	NCA	6	1	112	119	0.55
8	8	Lopez Molina Esly Iveth	S	HON	3	2	96	101	0.50
9	13	Zeledon Rivera Denixa Junieth	L	NCA	4	0	33	37	0.36
10	9	Avila Avianka	S	BIZ	2	1	4	7	0.33
<b>Total tournament</b>					119	23	1,088	1,230	2.98



## Best Receivers

Limit: 20.00%

Rk	No	Name	Pos.	Team	Excellents	Faults	Serve Receptions	Total Attempts	Eff. %
1	6	Monney Hori Naomi	OH	GUA	24	2	12	38	57.89
2	5	Cardinez Kaleigh	OH	BIZ	16	1	11	28	53.57
3	12	Santa Cruz Cossich Maria Andrea	OH	GUA	17	1	15	33	48.48
4	2	Bruce Gareth	OH	BIZ	13	2	9	24	45.83
5	1	del Cid Aldana Karel Fernanda	L	GUA	37	5	29	71	45.07
6	19	Martinez Nisaan	OP	BIZ	10	2	9	21	38.10
7	21	Rivas Fuentes Gabriela Maria	OH	ESA	16	3	20	39	33.33
	6	Aparicio Merren Victoria Sofia	OH	HON	21	5	22	48	33.33
	6	Vargas Aleman Samantha	OH	NCA	18	4	20	42	33.33
10	7	Flores Carreño Gabriela Alejandra	OH	ESA	21	6	22	49	30.61
<b>Total tournament</b>					310	82	311	703	32.43

[P-5] Players ranking by skills

All matches



## Best Liberos

Rk	No	Name	Pos.	Team	Excellents	Faults	In Play	Total Attempts	Avg. by set
1	1	del Cid Aldana Karel Fernanda	L	GUA	73	15	31	119	9.13
2	13	Zeledon Rivera Denixa Junieth	L	NCA	66	25	24	115	6.00
3	14	Linares Tome Carmen Maria	L	HON	35	13	21	69	5.83
4	16	Thurton Dasialynn	L	BIZ	28	9	10	47	4.67
5	1	Garcia Menjivar Valeria Lisette	L	ESA	36	16	14	66	4.00
6	4	Gomez Alvarado Tatiana Valeria	L	ESA	30	17	9	56	3.33
7	19	Aguilar Campos Annamaria Ester	L	HON	5	6	3	14	0.83
8	16	Nicolas Jeriss Michelle	L	NCA	5	3	3	11	0.45
<b>Total tournament</b>					278	104	115	497	6.95

[P-6] Teams ranking by skills

All matches



## Best Scorers

Rk	Team	Attack	Block	Serve	Total
1	NCA Nicaragua	129	16	18	163
2	GUA Guatemala	94	14	23	131
3	BIZ Belize	81	9	18	108
4	ESA El Salvador	56	7	14	77
5	HON Honduras	40	9	12	61
<b>Total tournament</b>		<b>400</b>	<b>55</b>	<b>85</b>	<b>540</b>



## Best Attackers

Limit: 15.00%

Rk	Team	Attacks	Faults	Shots	Total Attempts	Succ. %
1	BIZ Belize	81	32	65	178	45.51
2	NCA Nicaragua	129	51	180	360	35.83
3	GUA Guatemala	94	40	147	281	33.45
4	HON Honduras	40	31	128	199	20.10
5	ESA El Salvador	56	32	200	288	19.44
<b>Total tournament</b>		<b>400</b>	<b>186</b>	<b>720</b>	<b>1,306</b>	<b>30.63</b>



## Best Blockers

Rk	Team	Kill Blocks	Faults	Rebounds	Total Attempts	Avg. by set
1	GUA Guatemala	14	35	46	95	1.75
2	BIZ Belize	9	14	27	50	1.50
	HON Honduras	9	17	16	42	1.50
4	NCA Nicaragua	16	34	77	127	1.45
5	ESA El Salvador	7	37	42	86	0.78
<b>Total tournament</b>		<b>55</b>	<b>137</b>	<b>208</b>	<b>400</b>	<b>1.38</b>



## Best Servers

Rk	Team	Aces	Faults	Serve Hits	Total Attempts	Avg. by set
1	BIZ Belize	18	23	105	146	3.00
2	GUA Guatemala	23	33	110	166	2.88
3	HON Honduras	12	24	67	103	2.00
4	NCA Nicaragua	18	18	207	243	1.64
5	ESA El Salvador	14	17	132	163	1.56
<b>Total tournament</b>		<b>85</b>	<b>115</b>	<b>621</b>	<b>821</b>	<b>2.13</b>

P-6 Teams ranking by skills

All matches



## Best Diggers

Rk	Team	Digs	Faults	Receptions	Total Attempts	Avg. by set
1	NCA Nicaragua	207	69	6	282	18.82
2	ESA El Salvador	159	84	7	250	17.67
3	GUA Guatemala	137	38	11	186	17.13
4	HON Honduras	95	54	2	151	15.83
5	BIZ Belize	93	28	2	123	15.50
<b>Total tournament</b>		691	273	28	992	17.28



## Best Setters

Rk	Team	Running Sets	Faults	Still Sets	Total Attempts	Avg. by set
1	GUA Guatemala	41	5	225	271	5.13
2	BIZ Belize	29	4	133	166	4.83
3	NCA Nicaragua	27	1	312	340	2.45
4	HON Honduras	12	8	175	195	2.00
5	ESA El Salvador	10	5	243	258	1.11
<b>Total tournament</b>		119	23	1,088	1,230	2.98



## Best Receivers

Limit: 20.00%

Rk	Team	Excellents	Faults	Serve Receptions	Total Attempts	Eff. %
1	GUA Guatemala	79	11	60	150	45.33
2	BIZ Belize	50	7	38	95	45.26
3	NCA Nicaragua	75	22	68	165	32.12
4	HON Honduras	44	15	67	126	23.02
5	ESA El Salvador	62	27	78	167	20.96
<b>Total tournament</b>		310	82	311	703	32.43

P-6 Teams ranking by skills

All matches



## Best Liberos

Rk	Team	Excellents	Faults	In Play	Total Attempts	Avg. by set
1	GUA Guatemala	73	15	31	119	9.13
2	ESA El Salvador	66	33	23	122	7.33
3	HON Honduras	40	19	24	83	6.67
4	NCA Nicaragua	71	28	27	126	6.45
5	BIZ Belize	28	9	10	47	4.67
<b>Total tournament</b>		278	104	115	497	6.95



## **Nicaragua aviva posibilidad de medalla y El Salvador logra su primer triunfo en el XX Campeonato Centroamericano Sub-21 Femenino**

Ciudad de Belice, Belice 18 de julio 2024.- La representación de Nicaragua batalló durante cinco sets para derrotar por 3-2 a Guatemala para reforzó sus posibilidades de subir a podio en el XX Campeonato Centroamericano Sub-21 Femenino, en una jornada en la que El Salvador logró su primer triunfo de la competencia.

Nicaragua 3, Guatemala 2

La representación de Nicaragua consiguió una importante victoria sobre Guatemala en cinco intensos sets por 3-2 (21-25, 25-18, 20-25, 25-16 y 15-8), triunfo con el que aviva sus posibilidades de alcanzar medalla en el XX Campeonato Centroamericano Sub-21 Femenino de AFECVOL.

Nicaragua deja su registro en 2-1 en ganados y perdidos, mientras que Guatemala cuenta con 1-1 en victorias y derrotas. Belice que descansó en la fecha, registra dos triunfos sin derrotas.

Fue un partido en el que Nicaragua mantuvo su espíritu de lucha, para asegurar un partido que casi le abre las puertas al podio, a falta de un desafío contra Honduras el sábado para cerrar su calendario.

Por su parte Guatemala tiene pendientes partidos contra Honduras, y se mide a Belice en la última jornada el sábado.

Norma Brenes fue la principal figura al ataque por Nicaragua con 21 puntos, de ellos 18 en ataque y tres en servicio, María José Rivera también estuvo efectiva con 16 puntos, 13 en ataque y tres en bloqueo.

Por Guatemala, María Santa Cruz comandó la ofensiva con 25 puntos, 19 en ataque y seis en servicio, mientras que Naomi Monney terminó con 17 puntos, 14 en ataque, dos en bloqueo y uno en servicio.

En colectivo Nicaragua logró 54 puntos en ataque, contra 40 de Guatemala que comandó en bloqueo 11-6 y servicios 12-5, pero cedieron 41 puntos en errores no forzados, contra 37 de Nicaragua.

El Salvador 3, Honduras 0

El conjunto de El Salvador superó a Honduras por 3-0 (25-16, 25-22, 25-16), para alcanzar su primera victoria en el partido de cierre de la tercera jornada en el XX Campeonato Centroamericano Sub-21 Femenino.

El Salvador quedó con registro de 1-2 en ganados y perdidos, con solo un partido por jugar este viernes contra Belice, mientras que Honduras sufrió su segunda derrota sin victorias, todavía con duelos pendientes ante Guatemala y Nicaragua.

Por El Salvador, Gabriela Flores fue la mejor a la ofensiva con 14 puntos, de ellos 13 los consiguió en ataque y uno en servicio. Honduras tuvo a Victoria Aparicio como su mejor exponente con 14 puntos, 11 en ataque y tres en servicio.

El Salvador comandó en colectivo los puntos de ataque 30-26, mientras que Honduras estuvo adelante en bloqueo 5-2 y en servicio 9-6, pero se vio afectado por los errores no forzados al cometer 37 contra 14 del rival.