



# **CAMPEONATO**

*CENTROAMERICANO DE VOLEIBOL*

**SUB 21 MASCULINO**

CHITRÉ, PANAMÁ OCT 11-17 2024

# *BOLETÍN #8*

17 DE OCTUBRE 2024











# XX CAMPEONATO

CENTROAMERICANO DE VOLEIBOL

SUB 21 MASCULINO

CHITRÉ, PANAMÁ OCT 11-17 2024

## RANKING FINAL

1	GUATEMALA	
2	PANAMA	
3	BELIZE	
4	COSTA RICA	
5	NICARAGUA	
6	EL SALVADOR	
7	HONDURAS	





# XX CAMPEONATO

## CENTROAMERICANO DE VOLEIBOL

### SUB 21 MASCULINO

CHITRÉ, PANAMÁ OCT 11-17 2024

#### PREMIOS INDIVIDUALES

**MVP**  
ADOLFO RIVAS #12



Mejor Anotador  
INGRAM KAELEN #18



Mejor Servicio  
CHRISTIAN FLORES #9



1 Mejor Ataque  
ELEAZAR MEJÍA #12



2 Mejor Ataque  
YEFERSON ZAVALA #4



1 Mejor Bloqueo  
JEREMY VANEAS #8



2 Mejor Bloqueo  
EDWIN HUMPHREYS #8



Mejor Opuesto  
INGRAM KAELEN #18



Mejor Colocador  
ADOLFO RIVAS #12



Mejor Libero  
FERNANDO NAVARRO #4



Mejor Defensa  
JOSUÉ GONZÁLEZ #16



Mejor Recepción  
FERNANDO NAVARRO #4





### Match Schedule / Calendario de Competencia

ROUND ROBIN					Set	Result per set (points)					POINTS	DURATION	
					1	2	3	4	5				
<b>OCTUBRE 11, 2024</b>													
1	15:00	GUA		vs	ESA	3-0	25-23	26-24	25-22		76-69	01:31	
2	17:30	NCA		vs	BIZ	0-3	15-25	21-25	27-29		63-79	01:28	
<b>INAUGURATION</b>													
3	20:00	PAN		vs	HON	3-0	25-20	25-13	25-20		75-53	01:23	
<b>OCTUBRE 12, 2024</b>													
4	15:00	CRC		vs	BIZ	2-3	20-25	20-25	25-17	27-25	13-15	105-107	02:12
5	17:30	GUA		vs	HON	3-0	25-16	25-13	25-15		75-44	01:08	
6	20:00	PAN		vs	ESA	3-1	23-25	25-23	26-24	25-23	99-95	02:01	
<b>OCTUBRE 13, 2024</b>													
7	15:00	GUA		vs	BIZ	3-0	25-19	27-25	25-14		77-58	01:13	
8	17:30	NCA		vs	ESA	3-1	27-25	25-16	22-25	25-20	99-86	01:59	
9	20:00	CRC		vs	HON	3-0	25-18	25-23	25-17		75-58	01:20	
<b>OCTUBRE 14, 2024</b>													
10	15:00	NCA		vs	HON	3-1	27-29	25-23	25-19	25-15	102-86	02:15	
11	17:30	CRC		vs	ESA	3-2	20-25	26-28	25-16	26-24	15-9	112:102	02:14
12	20:00	PAN		vs	BIZ	3-2	24-26	25-22	20-25	25-23	18-16	112:112	02:27
<b>OCTUBRE 15, 2024</b>													
13	15:00	GUA		vs	CRC	3-0	25-13	25-14	25-16		75-43	01:12	
14	17:30	BIZ		vs	HON	3-0	25-21	25-17	25-20		75-58	01:16	
15	20:00	NCA		vs	PAN	2-3	16-25	25-21	27-25	20-25	17-19	105-115	02:17
<b>OCTUBRE 16, 2024</b>													
16	15:00	ESA		vs	HON	3-0	25-16	25-15	25-14		75-45	01:14	
17	17:30	NCA		vs	CRC	2-3	25-16	21-25	25-19	17-25	6-15	94-100	01:54
18	20:00	GUA		vs	PAN	3-2	25-23	23-25	19-25	25-22	15-10	107:105	02:16
<b>OCTUBRE 17, 2024</b>													
19	14:00	ESA		vs	BIZ	1-3	25-21	16-25	22-25	18-25	81-96	01:58	
20	16:30	GUA		vs	NCA	3-2	24-26	25-14	25-19	26-28	15-11	115-98	02:07
21	19:00	PAN		vs	CRC	3-1	23-25	25-23	25-18	25-16	98-82	01:49	





## MATCHES RESULTS

### Round robin

No	Date	Teams	Set	Result per set (points)					Total Points	Duration	Spectators
				1	2	3	4	5			
1	11-Oct-2024	GUA - ESA	3-0	25-23	26-24	25-22			76-69	1:31	100
2	11-Oct-2024	NCA - BIZ	0-3	15-25	21-25	27-29			63-79	1:28	400
3	11-Oct-2024	PAN - HON	3-0	25-20	25-13	25-20			75-53	1:23	800
4	12-Oct-2024	CRC - BIZ	2-3	20-25	20-25	25-17	27-25	13-15	105-107	2:12	300
5	12-Oct-2024	GUA - HON	3-0	25-16	25-13	25-15			75-44	1:08	400
6	12-Oct-2024	PAN - ESA	3-1	23-25	25-23	26-24	25-23		99-95	2:01	700
7	13-Oct-2024	GUA - BIZ	3-0	25-19	27-25	25-14			77-58	1:13	200
8	13-Oct-2024	NCA - ESA	3-1	27-25	25-16	22-25	25-20		99-86	1:59	200
9	13-Oct-2024	CRC - HON	3-0	25-18	25-23	25-17			75-58	1:20	300
10	14-Oct-2024	NCA - HON	3-1	27-29	25-23	25-19	25-15		102-86	2:15	100
11	14-Oct-2024	CRC - ESA	3-2	20-25	26-28	25-16	26-24	15-9	112-102	2:14	300
12	14-Oct-2024	PAN - BIZ	3-2	24-26	25-22	20-25	25-23	18-16	112-112	2:27	800
13	15-Oct-2024	GUA - CRC	3-0	25-13	25-14	25-16			75-43	1:12	100
14	15-Oct-2024	BIZ - HON	3-0	25-21	25-17	25-20			75-58	1:16	150
15	15-Oct-2024	NCA - PAN	2-3	16-25	25-21	27-25	20-25	17-19	105-115	2:17	500
16	16-Oct-2024	ESA - HON	3-0	25-16	25-15	25-14			75-45	1:14	75
17	16-Oct-2024	NCA - CRC	2-3	25-16	21-25	25-19	17-25	6-15	94-100	1:55	200
18	16-Oct-2024	GUA - PAN	3-2	25-23	23-25	19-25	25-22	15-10	107-105	2:16	800
19	17-Oct-2024	ESA - BIZ	1-3	25-21	16-25	22-25	18-25		81-96	1:58	100
20	17-Oct-2024	GUA - NCA	3-2	24-26	25-14	25-19	26-28	15-11	115-98	2:07	300
21	17-Oct-2024	PAN - CRC	3-1	23-25	25-23	25-18	25-16		98-82	1:49	800

## TEAM RANKING

### Round robin

Rk	Code	Team	Matches			Pts	Results details							Sets			Points		
			W	L	T		3-0	3-1	3-2	2-3	1-3	0-3	W	L	Ratio	W	L	Ratio	
1	GUA	Guatemala	6	0	6	26	4	0	2	0	0	0	18	4	4.500	525	417	1.258	
2	PAN	Panama	5	1	6	21	1	2	2	1	0	0	17	9	1.888	604	554	1.090	
3	BIZ	Belize	4	2	6	19	2	1	1	1	0	1	14	9	1.555	527	496	1.062	
4	CRC	Costa Rica	3	3	6	14	1	0	2	1	1	1	12	13	0.923	517	534	0.968	
5	NCA	Nicaragua	2	4	6	14	0	2	0	3	0	1	12	14	0.857	561	581	0.965	
6	ESA	El Salvador	1	5	6	10	1	0	0	1	3	1	8	15	0.533	508	527	0.963	
7	HON	Honduras	0	6	6	1	0	0	0	0	1	5	1	18	0.055	344	477	0.721	

**P-2** Match result

Round robin

**Match:** 19    **Date:** 17/10/2024    **Spectators:** 100  
**City:** Chitré  
**Hall:** Gym Padre Francisco  
**Match duration:** **Start:** 14:00    **End:** 15:58    **Total:** 1:58

Teams	Sets	1	2	3	4	5	Total
<b>ESA</b>	<b>1</b>	25	16	22	18		81
<b>BIZ</b>	<b>3</b>	21	25	25	25		96
<b>Duration:</b>		0:27	0:22	0:25	0:35		1:49

**Referees:** 1st: Jessy Perez Martinez (NCA) 2nd: Edwin G. Morataya Hernandez (GUA)

ESA - El Salvador													
No	Name	Pos.	Line-up					Points by set					T.
			1	2	3	4	5	1	2	3	4	5	
2	CANO (C)	OH	4	4	1	4		4	1	2	7		14
3	Martinez	S	6	6	6	6		3		1			4
4	F NAVARRO (L)	L	L	L	L	L							
7	R VARGAS	OH			14	1					3		3
8	PONCE	MB											
11	Sanchez	S	12	12									
12	HUNTER	OP	3	3	3	3		3	1	2	2		8
14	Vargas	OP	3	3	4	7			2	1			3
16	Reyes	MB	5	5	5	5		2	3	2	2		9
19	MEJIA	MB	2	2	2	2		2		4			6
22	Navarro	OH	1	1				2	2				4
25	Olmedo	OH	22	22	2								
<b>Coach:</b>		Andrea Genova											
<b>Assistant:</b>		Fabian Aguilar Noe Isaac											

BIZ - Belize													
No	Name	Pos.	Line-up					Points by set					T.
			1	2	3	4	5	1	2	3	4	5	
2	Smith	OH	6	5	6	5		1	2	3	1		7
3	Fernandez	OH											
4	Thadhani	S											
5	Thiessen	OH	2										
6	Lawrence	MB											
7	Sutherland	MB	4	3	4	3		3	1	4			8
8	Usher	MB	1	6	1	6		4	1		2		7
9	Richardson	S	2	1	2	1		1	1	1			3
10	Garcia	OH											
11	Gill (L)	L	L	L	L	L							
12	Mejia (C)	OH	3	2	3	2		4	3	7	6		20
18	Ingram	OP	5	4	5	4		3	7	7	7		24
<b>Coach:</b>		Yamill Herrera											
<b>Assistant:</b>		Humes Albert											

**TEAMS AND PLAYERS PERFORMANCES**

Won Points	Total Atts	No	Name
<b>39</b>	<b>111</b>	<b>Total Team</b>	
10	28	2	CANO
8	23	12	HUNTER
6	14	16	Reyes
<b>4</b>	<b>33</b>	<b>Total Team</b>	
2	10	2	CANO
1	1	7	R VARGAS
1	7	16	Reyes
<b>8</b>	<b>82</b>	<b>Total Team</b>	
3	14	3	Martinez
2	12	2	CANO
2	15	16	Reyes
<b>30</b>		<b>Total Team</b>	
<b>81</b>	<b>226</b>	<b>Total Team</b>	
14	50	2	CANO
9	36	16	Reyes
8	42	12	HUNTER

Scoring Skills
<b>Attack</b>
<b>Block</b>
<b>Serve</b>
<b>Opp. error</b>
<b>Total</b>
<b>Best scorers</b>

Won Points	Total Atts	No	Name
<b>50</b>	<b>101</b>	<b>Total Team</b>	
22	38	18	Ingram
16	31	12	Mejia
5	15	2	Smith
<b>15</b>	<b>36</b>	<b>Total Team</b>	
5	6	7	Sutherland
4	10	8	Usher
3	5	12	Mejia
<b>4</b>	<b>95</b>	<b>Total Team</b>	
2	21	9	Richardson
1	19	2	Smith
1	16	12	Mejia
<b>27</b>		<b>Total Team</b>	
<b>96</b>	<b>232</b>	<b>Total Team</b>	
24	55	18	Ingram
20	52	12	Mejia
8	27	7	Sutherland

■ Starting line-up with position    Atts = Attempts    (C) = Captain    MB = Middle blocker    S = Setter  
□ Substitute with shirt number    Opp. = Opponent    (L) / L = Libero    OP = Opposite    OH = Outside Hitter



**P-2** Match result

Round robin

**Match:** 20    **Date:** 17/10/2024    **Spectators:** 300  
**City:** Chitré  
**Hall:** Gym Padre Francisco  
**Match duration:** **Start:** 16:30    **End:** 18:57    **Total:** 2:07

Teams	Sets	1	2	3	4	5	Total
<b>GUA</b>	<b>3</b>	24	25	25	26	15	115
<b>NCA</b>	<b>2</b>	26	14	19	28	11	98
<b>Duration:</b>		0:26	0:18	0:22	0:30	0:19	1:55

**Referees:** 1st: Javier Alberto Lagos Ordoñez (HON) 2nd: Cinthya Hernandez Rojas (CRC)

GUA - Guatemala															
No	Name	Pos.	Line-up					Points by set					T.		
			1	2	3	4	5	1	2	3	4	5			
2	B. Gonzalez	OH		17		18	18								
4	Zavala (C)	OH	2	3	2	3	2	4	3	6	6	4	23		
5	Recinos	OH	5	6	5	6		3		2	4	9			
8	Veliz	S													
9	Delgado	OH	4		18	17	5	2			1	4	7		
10	Mendoza	OP													
11	Hernandez	MB													
12	Rivas	S	1	2	1	2	1	2	1			3			
13	Duran	OP	4	5	4	5	4	2	5	2	5	4	18		
16	J. Gonzalez (L)	L	L	L	L	L	L								
17	Samayoa	MB	6	1	6	1	6	1	4	1	2	8			
18	Alvarez	MB	3	4	3	4	3	3	4	4		11			

**Coach:** Reider Lucas Mora  
**Assistant:** Castañeda Maldonado Luis Fernando

NCA - Nicaragua													
No	Name	Pos.	Line-up					Points by set					T.
			1	2	3	4	5	1	2	3	4	5	
1	Garcia (L)	L					L						
2	MARTINEZ	OH		3	5	5	5		1	6	8	2	17
3	CUAREZMA	OH	5	5	3			1		2		3	
4	PERALTA (L)	L	L	L	L	L	L						
5	NAVARRETE	OP	9		8	16	13	1				1	
6	Castillo	S		11									
7	Leon	OP	6	6	6	3	3	4	1		2	7	
8	Humphreys	MB	4	4	4	4	4	9	4	2	3	5	23
9	VINDEL	MB	3	3		11	11	1	1			2	
10	Rocha	S	7		3	2	16						
11	RODRIGUEZ	S	1	1	1	1	1	2		1		3	
12	Palacios (C)	MB		9					1			1	
13	Solis	OH	2	2	2	2	2	3	3	2	4	2	14
16	Rugama	MB			11	6	6				3	3	

**Coach:** Jorge Luis Mena  
**Assistant:** ZAMORA MORALES AXEL ENRIQUE

**TEAMS AND PLAYERS PERFORMANCES**

Won Points	Total Atts	No	Name
<b>58</b>	<b>166</b>	<b>Total Team</b>	
18	50	4	Zavala
14	39	13	Duran
8	19	18	Alvarez
<b>15</b>	<b>57</b>	<b>Total Team</b>	
4	10	4	Zavala
3	10	13	Duran
3	8	17	Samayoa
<b>6</b>	<b>115</b>	<b>Total Team</b>	
2	20	5	Recinos
1	16	4	Zavala
1	9	9	Delgado
<b>36</b>		<b>Total Team</b>	
<b>115</b>	<b>338</b>	<b>Total Team</b>	

Scoring Skills
<b>Attack</b>
<b>Block</b>
<b>Serve</b>
<b>Opp. error</b>
<b>Total</b>
<b>Best scorers</b>

Won Points	Total Atts	No	Name
<b>55</b>	<b>169</b>	<b>Total Team</b>	
16	50	8	Humphreys
15	35	2	MARTINEZ
12	42	13	Solis
<b>16</b>	<b>63</b>	<b>Total Team</b>	
7	11	8	Humphreys
3	13	11	RODRIGUEZ
2	9	2	MARTINEZ
<b>3</b>	<b>98</b>	<b>Total Team</b>	
1	8	3	CUAREZMA
1	6	5	NAVARRETE
1	17	13	Solis
<b>24</b>		<b>Total Team</b>	
<b>98</b>	<b>330</b>	<b>Total Team</b>	

■ Starting line-up with position    Atts = Attempts    (C) = Captain    MB = Middle blocker    S = Setter  
□ Substitute with shirt number    Opp. = Opponent    (L) / L = Libero    OP = Opposite    OH = Outside Hitter



**P-2** Match result

Round robin

**Match:** 21    **Date:** 17/10/2024    **Spectators:** 800  
**City:** Chitré  
**Hall:** Gym Padre Francisco  
**Match duration:** **Start:** 19:00    **End:** 21:44    **Total:** 1:49

Teams	Sets	1	2	3	4	5	Total
<b>PAN</b>	<b>3</b>	23	25	25	25		98
<b>CRC</b>	<b>1</b>	25	23	18	16		82
<b>Duration:</b>		0:23	0:27	0:27	0:23		1:40

**Referees:** 1st: Hector Alejandro Rivas Chicas (ESA) 2nd: Kahlid Encalada (BIZ)

PAN - Panama															
No	Name	Pos.	Line-up					Points by set					T.		
			1	2	3	4	5	1	2	3	4	5			
1	Sánchez	OH													
2	Gantes	OP			9	9									
6	Almengor (L)	L	L	L	L	L									
9	Flores	S	1	2	1	2	1	1	4					6	
10	Perez	S	9		25	25	1							1	
11	CASTILLO	MB													
12	De Leon (C)	OH	6	1	6	1	4	2	4	5				15	
13	Moreno (L)	L													
14	Del Cid	OH													
15	Araúz	MB	2	3	2	3	3	2	3	3				11	
16	Perez	OH	3	4	3	4	5	6	4	6				21	
17	Della Sera	MB	5	6	5	6	2	4	1	2				9	
21	Martínez	OP		5						1				1	
25	Newby	OP	4	21	4	5	2		2	2				6	

**Coach:** Horacio Anibal Angulo Calderon  
**Assistant:** Bernal Alexis

CRC - Costa Rica															
No	Name	Pos.	Line-up					Points by set					T.		
			1	2	3	4	5	1	2	3	4	5			
1	Kaan V (L)	L	L												
2	Deykell	OH			22										
3	Edser B.	S	2	1	2	1	4	1	2					7	
4	Jarrett	OP	5	4	5	4	5	5	2	1				13	
6	E. Vargas	OH													
8	J. Antonio	MB	4	3	4	23				4	1			5	
9	K. Céspedes	MB				3						4		4	
10	Jenher	OP			3						2			2	
11	K. Parra	OH			14	5					2			2	
12	G.Ventura (C)	S			4	4						1		1	
14	J. Cerdas	OH	6	5	6	11	4	1	2					7	
17	Oswaldo Ch (L)	L	L	L	L	L									
22	I.Sánchez	OH	3	2	3	2	2	1	2	1				6	
23	Shey W.	MB	1	6	1	6	5	1						6	

**Coach:** Robertocarilo Arguello Quesada  
**Assistant:** MORALES SANCHEZ LUIS MARIO

**TEAMS AND PLAYERS PERFORMANCES**

Won Points	Total Atts	No	Name
<b>54</b>	<b>137</b>	<b>Total Team</b>	
20	42	16	Perez
12	34	12	De Leon
9	25	15	Araúz
<b>8</b>	<b>32</b>	<b>Total Team</b>	
2	9	12	De Leon
2	6	15	Araúz
1	5	9	Flores
<b>8</b>	<b>97</b>	<b>Total Team</b>	
5	23	9	Flores
2	13	17	Della Sera
1	17	12	De Leon
<b>28</b>		<b>Total Team</b>	
<b>98</b>	<b>266</b>	<b>Total Team</b>	

21	57	16	Perez
15	60	12	De Leon
11	46	15	Araúz

Scoring Skills
<b>Attack</b>
<b>Block</b>
<b>Serve</b>
<b>Opp. error</b>
<b>Total</b>
<b>Best scorers</b>

Won Points	Total Atts	No	Name
<b>33</b>	<b>115</b>	<b>Total Team</b>	
11	35	4	Jarrett
5	22	14	J. Cerdas
5	24	22	I.Sánchez
<b>14</b>	<b>50</b>	<b>Total Team</b>	
4	12	8	J. Antonio
4	10	23	Shey W.
3	5	9	K. Céspedes
<b>6</b>	<b>83</b>	<b>Total Team</b>	
3	21	3	Edser B.
1	11	4	Jarrett
1	9	14	J. Cerdas
<b>29</b>		<b>Total Team</b>	
<b>82</b>	<b>248</b>	<b>Total Team</b>	

13	51	4	Jarrett
7	41	3	Edser B.
7	33	14	J. Cerdas

■ Starting line-up with position    Atts = Attempts    (C) = Captain    MB = Middle blocker    S = Setter  
□ Substitute with shirt number    Opp. = Opponent    (L) / L = Libero    OP = Opposite    OH = Outside Hitter





## Best Scorers

Rk	No	Name	Pos.	Team	Attack	Block	Serve	Total
1	18	Ingram Kaelen	OP	BIZ	123	14	7	144
2	12	Mejia Eleazar	OH	BIZ	91	9	13	113
3	12	De Leon David	OH	PAN	86	13	8	107
4	4	Zavala Sical Yeferson Jose	OH	GUA	87	10	5	102
5	16	Perez Victor	OH	PAN	90	4	5	99
6	13	Solis Martinez Evans Antonio	OH	NCA	87	2	7	96
7	22	Alegria Navarro Ricardo Arnoldo	OH	ESA	77	7	9	93
8	8	Humphreys Matute Edwin Alberto	MB	NCA	66	23	0	89
9	2	Cano Silvestre Abner Itiel	OH	ESA	63	5	12	80
10	13	Duran Flores Jerry Jareth	OP	GUA	62	12	4	78
11	5	Recinos Sandoval Roberto Carlos	OH	GUA	65	6	5	76
	17	Herrera Mejia Fernando	OH	HON	71	3	2	76
13	7	Leon Barahona Yader Josue	OP	NCA	63	11	1	75
14	15	Araúz Víctor	MB	PAN	58	14	2	74
15	14	Cerdas Badilla Johan	OH	CRC	58	11	1	70
16	12	Jiménez Hunter Julio César	OP	ESA	60	3	1	64
17	4	Jiménez Jarrett Denzel	OP	CRC	56	3	2	61
	2	Martinez Garcia Kenneth Ivan	OH	NCA	56	5	0	61
19	8	Vanega Romero Jeremy Antonio	MB	CRC	25	28	2	55
20	17	Della Sera David	MB	PAN	33	14	5	52
21	5	Villegas Reyes Leonardo Moises	OH	HON	36	8	7	51
22	9	Meza Cerrato Jonathan	OH	HON	44	2	3	49
23	25	Newby Kendrieck	OP	PAN	34	8	3	45
24	2	Smith Preston	OH	BIZ	31	7	5	43
25	17	Samayoa Rizzo José Luis	MB	GUA	28	11	2	41
	18	Alvarez López Christian Saúl	MB	GUA	30	6	5	41
27	10	Dennis Algulo Jenher Hubert	OP	CRC	35	2	2	39
28	7	Sutherland Kyron	MB	BIZ	17	20	1	38
	8	Usher Ryan	MB	BIZ	19	15	4	38
	16	Reyes Umaña Andres Mauricio	MB	ESA	22	11	5	38
31	22	Morales Sánchez Ignacio	OH	CRC	28	2	2	32
32	9	Rodriguez Céspedes Keylor Josue	MB	CRC	9	19	3	31
	9	Vindel Downs Gabriel de Jesus	MB	NCA	17	14	0	31
34	19	Mejia Perez Carlos Adonai	MB	ESA	17	7	1	25
35	11	Parra Pérez Kevin Josué	OH	CRC	18	2	2	22
	9	Flores Christian	S	PAN	3	4	15	22
37	3	Cuarezma Castillo Francisco Javier	OH	NCA	13	6	2	21
38	9	Delgado Archila Daniel Fernando	OH	GUA	15	0	2	17
39	4	Diaz Flores Javier Eduardo	OP	HON	12	3	1	16
	10	Galvez Reyes Jairo Jafeth	MB	HON	13	3	0	16
41	12	Rivas Morales Adolfo Ariel	S	GUA	5	7	2	14
42	3	Martinez Romero Oscar Rafael	S	ESA	6	3	4	13
	14	Vargas Romero Gabriel Baltazar	OP	ESA	11	1	1	13
44	14	Del Cid Adamit	OH	PAN	7	3	2	12
45	3	Barrantes Barrantes Edser	S	CRC	5	1	5	11
46	9	Richardson Brayden	S	BIZ	3	2	5	10
	11	Duarte Fonseca Hector Josue	S	HON	4	0	6	10
48	12	Obando Ventura Gabriel	S	CRC	3	3	3	9
	23	Wilson Vargas Sheydrian Alexander	MB	CRC	3	6	0	9
50	7	Vargas Landaverde Rafael Alberto	OH	ESA	4	2	2	8
<b>Total tournament</b>					1,898	393	195	2,486



## Best Attackers

Limit: 15.00%

Rk	No	Name	Pos.	Team	Attacks	Faults	Shots	Total Attempts	Succ. %
1	12	Mejia Eleazar	OH	BIZ	91	40	56	187	48.66
2	18	Ingram Kaelen	OP	BIZ	123	40	97	260	47.31
3	4	Zavala Sical Yeferson Jose	OH	GUA	87	29	69	185	47.03
4	5	Recinos Sandoval Roberto Carlos	OH	GUA	65	21	60	146	44.52
5	15	Araúz Victor	MB	PAN	58	19	55	132	43.94
6	16	Perez Victor	OH	PAN	90	26	98	214	42.06
7	12	Jiménez Hunter Julio César	OP	ESA	60	26	60	146	41.10
8	22	Alegria Navarro Ricardo Arnoldo	OH	ESA	77	26	87	190	40.53
9	12	De Leon David	OH	PAN	86	49	83	218	39.45
10	4	Jiménez Jarrett Denzel	OP	CRC	56	24	62	142	39.44
<b>Total tournament</b>					1,898	949	2,159	5,006	37.91



## Best Blockers

Rk	No	Name	Pos.	Team	Kill Blocks	Faults	Rebounds	Total Attempts	Avg. by set
1	8	Vanega Romero Jeremy Antonio	MB	CRC	28	25	26	79	1.12
2	8	Humphreys Matute Edwin Alberto	MB	NCA	23	14	15	52	0.88
3	7	Sutherland Kyron	MB	BIZ	20	23	5	48	0.87
4	9	Rodriguez Céspedes Keylor Josue	MB	CRC	19	21	15	55	0.76
5	8	Usher Ryan	MB	BIZ	15	17	15	47	0.65
6	18	Ingram Kaelen	OP	BIZ	14	9	13	36	0.61
7	13	Duran Flores Jerry Jareth	OP	GUA	12	20	17	49	0.55
8	9	Vindel Downs Gabriel de Jesus	MB	NCA	14	15	15	44	0.54
15		Araúz Victor	MB	PAN	14	17	30	61	0.54
17		Della Sera David	MB	PAN	14	19	18	51	0.54
<b>Total tournament</b>					393	644	650	1,687	2.40



## Best Servers

Rk	No	Name	Pos.	Team	Aces	Faults	Serve Hits	Total Attempts	Avg. by set
1	9	Flores Christian	S	PAN	15	21	89	125	0.58
2	12	Mejia Eleazar	OH	BIZ	13	23	62	98	0.57
3	2	Cano Silvestre Abner Itiel	OH	ESA	12	10	66	88	0.52
4	22	Alegria Navarro Ricardo Arnoldo	OH	ESA	9	19	51	79	0.39
5	5	Villegas Reyes Leonardo Moises	OH	HON	7	17	41	65	0.37
6	11	Duarte Fonseca Hector Josue	S	HON	6	8	57	71	0.32
7	12	De Leon David	OH	PAN	8	13	57	78	0.31
8	18	Ingram Kaelen	OP	BIZ	7	16	54	77	0.30
9	13	Solis Martinez Evans Antonio	OH	NCA	7	11	64	82	0.27
10	4	Zavala Sical Yeferson Jose	OH	GUA	5	5	78	88	0.23
<b>Total tournament</b>					195	404	2,985	3,584	1.19



## Best Diggers

Rk	No	Name	Pos.	Team	Digs	Faults	Receptions	Total Attempts	Avg. by set
1	16	Gonzalez Mendez Josue Fernando	L	GUA	132	29	11	172	6.00
2	11	Gill Daunte	L	BIZ	104	32	14	150	4.52
3	6	Almengor Samuel	L	PAN	114	40	8	162	4.38
4	7	Funez Raudales Alejandro	L	HON	77	29	11	117	4.05
5	4	Navarro Mendez Fernando Javier	L	ESA	87	32	12	131	3.78
6	17	Chacon Ledezma Osvaldo	L	CRC	80	32	9	121	3.20
7	4	Peralta Valdez Osmar Antonio	L	NCA	72	26	5	103	2.77
8	12	De Leon David	OH	PAN	61	17	3	81	2.35
9	5	Villegas Reyes Leonardo Moises	OH	HON	40	22	5	67	2.11
10	4	Zavala Sical Yeferson Jose	OH	GUA	46	15	1	62	2.09
<b>Total tournament</b>					2,063	1,074	168	3,305	12.58



## Best Setters

Rk	No	Name	Pos.	Team	Running Sets	Faults	Still Sets	Total Attempts	Avg. by set
1	12	Rivas Morales Adolfo Ariel	S	GUA	112	6	447	565	5.09
2	9	Richardson Brayden	S	BIZ	86	8	451	545	3.74
3	11	Duarte Fonseca Hector Josue	S	HON	56	7	465	528	2.95
4	9	Flores Christian	S	PAN	75	4	498	577	2.88
5	3	Barrantes Barrantes Edser	S	CRC	45	1	149	195	1.80
6	12	Obando Ventura Gabriel	S	CRC	39	4	323	366	1.56
7	3	Martinez Romero Oscar Rafael	S	ESA	34	2	404	440	1.48
8	11	Rodriguez Caldera Justin Renato	S	NCA	23	4	370	397	0.88
9	6	Castillo Jimenez Cristhoper Arian	S	NCA	12	6	227	245	0.46
10	11	Sánchez Martínez Lorenzo Javier	S	ESA	8	2	117	127	0.35
<b>Total tournament</b>					504	70	4,283	4,857	3.07



## Best Receivers

Limit: 20.00%

Rk	No	Name	Pos.	Team	Excellents	Faults	Serve Receptions	Total Attempts	Eff. %
1	4	Navarro Mendez Fernando Javier	L	ESA	127	5	59	191	63.87
2	4	Zavala Sical Yeferson Jose	OH	GUA	71	5	58	134	49.25
3	6	Almengor Samuel	L	PAN	90	3	90	183	47.54
4	16	Gonzalez Mendez Josue Fernando	L	GUA	65	6	55	126	46.83
5	5	Recinos Sandoval Roberto Carlos	OH	GUA	54	6	45	105	45.71
6	9	Meza Cerrato Jonathan	OH	HON	47	5	49	101	41.58
7	16	Perez Victor	OH	PAN	72	9	79	160	39.38
8	7	Leon Barahona Yader Josue	OP	NCA	50	6	56	112	39.29
9	2	Cano Silvestre Abner Itiel	OH	ESA	52	4	68	124	38.71
10	17	Chacon Ledezma Osvaldo	L	CRC	42	6	52	100	36.00
<b>Total tournament</b>					1,333	179	1,652	3,164	36.47



## Best Liberos

Rk	No	Name	Pos.	Team	Excellents	Faults	In Play	Total Attempts	Avg. by set
1	4	Navarro Mendez Fernando Javier	L	ESA	214	37	71	322	9.30
2	16	Gonzalez Mendez Josue Fernando	L	GUA	197	35	66	298	8.95
3	6	Almengor Samuel	L	PAN	204	43	98	345	7.85
4	11	Gill Daunte	L	BIZ	167	46	78	291	7.26
5	7	Funez Raudales Alejandro	L	HON	127	41	86	254	6.68
6	4	Peralta Valdez Osmar Antonio	L	NCA	131	36	74	241	5.04
7	17	Chacon Ledezma Osvaldo	L	CRC	122	38	61	221	4.88
8	1	Vargas Arik Kaan Andres	L	CRC	71	29	49	149	2.84
9	1	Reyes Garcia Christopher Johannes	L	NCA	66	15	54	135	2.54
10	13	Moreno Jesus	L	PAN	22	10	6	38	0.85
<b>Total tournament</b>					1,321	330	643	2,294	8.05



## Best Scorers

Rk	Team	Attack	Block	Serve	Total
1	PAN Panama	316	62	42	420
2	NCA Nicaragua	314	73	12	399
3	BIZ Belize	287	67	37	391
4	GUA Guatemala	294	53	25	372
5	CRC Costa Rica	244	78	23	345
6	ESA El Salvador	262	41	36	339
7	HON Honduras	181	19	20	220
<b>Total tournament</b>		<b>1,898</b>	<b>393</b>	<b>195</b>	<b>2,486</b>



## Best Attackers

Limit: 15.00%

Rk	Team	Attacks	Faults	Shots	Total Attempts	Succ. %
1	GUA Guatemala	294	109	265	668	44.01
2	BIZ Belize	287	138	241	666	43.09
3	PAN Panama	316	131	362	809	39.06
4	ESA El Salvador	262	130	310	702	37.32
5	NCA Nicaragua	314	163	376	853	36.81
6	CRC Costa Rica	244	119	336	699	34.91
7	HON Honduras	181	159	269	609	29.72
<b>Total tournament</b>		<b>1,898</b>	<b>949</b>	<b>2,159</b>	<b>5,006</b>	<b>37.91</b>



## Best Blockers

Rk	Team	Kill Blocks	Faults	Rebounds	Total Attempts	Avg. by set
1	CRC Costa Rica	78	107	110	295	3.12
2	BIZ Belize	67	87	67	221	2.91
3	NCA Nicaragua	73	107	117	297	2.81
4	GUA Guatemala	53	83	89	225	2.41
5	PAN Panama	62	110	112	284	2.38
6	ESA El Salvador	41	95	88	224	1.78
7	HON Honduras	19	55	67	141	1.00
<b>Total tournament</b>		<b>393</b>	<b>644</b>	<b>650</b>	<b>1,687</b>	<b>2.40</b>





## Best Servers

Rk	Team	Aces	Faults	Serve Hits	Total Attempts	Avg. by set
1	PAN Panama	42	75	484	601	1.62
2	BIZ Belize	37	80	404	521	1.61
3	ESA El Salvador	36	71	405	512	1.57
4	GUA Guatemala	25	42	451	518	1.14
5	HON Honduras	20	43	289	352	1.05
6	CRC Costa Rica	23	58	438	519	0.92
7	NCA Nicaragua	12	35	514	561	0.46
<b>Total tournament</b>		195	404	2,985	3,584	1.19



## Best Diggers

Rk	Team	Digs	Faults	Receptions	Total Attempts	Avg. by set
1	NCA Nicaragua	368	188	25	581	14.15
2	GUA Guatemala	307	136	22	465	13.95
3	PAN Panama	323	169	24	516	12.42
4	HON Honduras	231	136	24	391	12.16
5	ESA El Salvador	273	173	23	469	11.87
6	CRC Costa Rica	294	169	27	490	11.76
7	BIZ Belize	267	103	23	393	11.61
<b>Total tournament</b>		2,063	1,074	168	3,305	12.58



## Best Setters

Rk	Team	Running Sets	Faults	Still Sets	Total Attempts	Avg. by set
1	GUA Guatemala	113	6	524	643	5.14
2	BIZ Belize	86	13	548	647	3.74
3	CRC Costa Rica	84	10	586	680	3.36
4	PAN Panama	84	13	682	779	3.23
5	HON Honduras	58	7	540	605	3.05
6	ESA El Salvador	42	6	624	672	1.83
7	NCA Nicaragua	37	15	779	831	1.42
<b>Total tournament</b>		504	70	4,283	4,857	3.07



## Best Receivers

Limit: 20.00%

Rk	Team	Excellents	Faults	Serve Receptions	Total Attempts	Eff. %
1	GUA Guatemala	193	18	166	377	46.42
2	ESA El Salvador	222	17	217	456	44.96
3	PAN Panama	225	18	254	497	41.65
4	BIZ Belize	174	31	230	435	32.87
5	HON Honduras	168	33	217	418	32.30
6	NCA Nicaragua	191	29	295	515	31.46
7	CRC Costa Rica	160	33	273	466	27.25
<b>Total tournament</b>		1,333	179	1,652	3,164	36.47



## Best Liberos

Rk	Team	Excellents	Faults	In Play	Total Attempts	Avg. by set
1	ESA El Salvador	214	37	71	322	9.30
2	GUA Guatemala	197	35	66	298	8.95
3	PAN Panama	226	53	104	383	8.69
4	CRC Costa Rica	193	67	110	370	7.72
5	NCA Nicaragua	197	51	128	376	7.58
6	BIZ Belize	167	46	78	291	7.26
7	HON Honduras	127	41	86	254	6.68
<b>Total tournament</b>		1,321	330	643	2,294	8.05



## Guatemala Celebrates Ninth AFECAVOL U21 Men's Title

CHITRÉ, Panama, October 17, 2024.- Guatemala defeated Nicaragua 3-2 (24-26, 25-14, 25-19, 26-28, 15-11) in their final match of the 20th AFECAVOL U21 Men's Central American Championship to celebrate their ninth title in the history of the event.

Guatemala had already secured the championship after their victory over Panama one day before. The champions finished the tournament with a 6-0 record and 26 points.

Panama won the silver medal after defeating Costa Rica 3-1 (23-25, 25-23, 25-18, 25-16), while Belize claimed the bronze, their first medal in the history of the event.

**MVP**, Adolfo Rivas (GUA) **1<sup>st</sup> Best Spiker** Eleazar Mejía (BIZ) **2<sup>nd</sup> Best Spiker** Yeferson Zavala (GUA) **1<sup>st</sup> Best Blocker** Jeremy Vanegas (CRC) **2<sup>nd</sup> Best Blocker** Edwin Humphreys (NCA) **Best Setter** Adolfo Rivas (GUA) **Best Opposite** Ingram Kaelen (BIZ) **Best Libero** Fernando Navarro (ESA) **Best Digger** Josué González (GUA) **Best Receiver** Fernando Navarro (ESA) **Best Server** Christian Flores (PAN) **Best Scorer** Ingram Kaelen (BIZ)

### Belice 3, El Salvador 1

Belize defeated El Salvador 3-1 (21-25, 25-16, 25-22, 25-18) to secure a medal. With the win, Belize secured a medal, finishing 4-2 with 19 points and now awaits the completion of the day's matches to determine their final position in the tournament. El Salvador finished with a 1-5 record and 10 points. Belize held an advantage of 50-39 in attacks and 15-4 in blocks. El Salvador performed better in serves, 8-4, and committed fewer errors, 27-30. Belize's opposite hitter Kaelen Ingram led all scorers with 24 points (22 attacks, 2 blocks), followed by team captain Eleazar Mejía with 20 points (16 attacks, 3 blocks, one ace). El Salvador's captain, Abner Cano, led his team with 14 points (10 attacks, 2 blocks, 2 aces).

### Guatemala 3, Nicaragua 2

Guatemala defeated Nicaragua 3-2 (24-26, 25-14, 25-19, 26-28, 15-11) in their final match of to celebrate their ninth title in the history of the event. Guatemala had already secured the championship after their victory over Panama one day before. The champions finished the tournament with a 6-0 record and 26 points. Nicaragua finished 2-4 with 14 points. The champions led in attacks (58-55) and aces (6-3) and benefited from 36 points from Nicaraguan errors compared to their 24. Nicaragua led in blocks (16-15). Guatemala's captain, Yeferson Zavala, was the top scorer of the match with 23 points (18 attacks, 4 blocks, one ace). Opposite hitter Jerry Durán and middle blocker Christian Alvarez contributed 18 and 11 points, respectively. Nicaragua's middle blocker Edwin Humphreys scored 23 points, including a match-high of 7 blocks. Outside hitters Kenneth Martínez and Evans Solís recorded 17 and 14 points, respectively. After losing the first set, Guatemala dominated the second, mostly due to their blocking (4-0) and the 24 points that Nicaragua gave away on errors. Guatemala won the third set, coming back from a seven-point deficit (4-11) with efforts from Yeferson Zavala and Christian Alvarez. Guatemala reached match point in the fourth set (24-22), but Nicaragua tied the score with an error and a kill from Kenneth Martínez, winning it 28-26 with an advantage in attacks and blocks. In the tie-break, from point five onwards, Guatemala stayed ahead, losing a match point on a kill from Edwin Humphreys. Guatemala earned the victory with a kill from Daniel Delgado.





### Panama 3, Costa Rica 1

Panama won the silver medal after defeating Costa Rica 3-1 (23-25, 25-23, 25-18, 25-16), while Belize claimed the bronze. This is Panama's fourth silver medal out of a total of 10 medals, which also include 2 gold medals and 4 bronze. Panama finished the tournament with a 5-1 record and 21 points. Belize won the bronze medal, their first medal in the history of the event, with a 4-2 record and 19 points. Panama bounced back after losing the first set, finishing the match with advantage in attacks (53-33) and serves (8-6). Costa Rica outperformed Panama in blocking (14-8). Panama committed 29 errors, while Costa Rica had 28. Three players led Panama in the win, with Víctor Pérez scoring 20 points, David De León adding 15, and Víctor Araúz contributing 11. For Costa Rica, Denzel Jiménez was the top scorer with 13 points. Despite Panama rallying from a four-point deficit (16-20) in the first set to tie at 22 points, Costa Rica dominated with Sheydrian Wilson blocking to secure the lead. In the second set, Panama gained a three-point advantage (20-17) and took control with a block from Christian Flores and a serve from David Della, leveling the match. Panama started strong in the third set (6-0) with blocks from Víctor Araúz and effective serves from Christian Flores, maintaining their lead throughout. With Pérez, supported by David De León, Panama sealed the match in the fourth set to win the silver.

### Guatemala Celebra Noveno Título Sub-21 Masculino de AFECAVOL

CHITRÉ, Panamá, 17 de octubre de 2024.- Guatemala venció a Nicaragua 3-2 (24-26, 25-14, 25-19, 26-28, 15-11) en su último partido del XX Campeonato Centroamericano Sub-21 Masculino de AFECAVOL y celebrar su noveno título en la historia del evento.

Guatemala ya se había coronado campeón tras su victoria ante Panamá en la penúltima jornada. Los campeones cierran el campeonato con récord 6-0 y 26 puntos.

Panamá ganó la medalla de plata tras derrotar a Costa Rica 3-1 (23-25, 25-23, 25-18, 25-16) y Belice se quedó con el bronce, su primera medalla en la historia del evento.

**MVP**, Adolfo Rivas (GUA) **1<sup>st</sup> Mejor Atacante** Eleazar Mejía (BIZ) **2<sup>nd</sup> Mejor Atacante** Yeferson Zavala (GUA) **1<sup>st</sup> Mejor Bloqueo** Jeremy Vanegas (CRC) **2<sup>nd</sup> Mejor Bloqueo** Edwin Humphreys (NCA) **Mejor Colocador** Adolfo Rivas (GUA) **Mejor Opuesto** Ingram Kaelen (BIZ) **Mejor Libero** Fernando Navarro (ESA) **Mejor Defensa** Josué González (GUA) **Mejor Receptor** Fernando Navarro (ESA) **Mejor Servicio** Christian Flores (PAN) **Mejor Anotador** Ingram Kaelen (BIZ)

### Belice 3, El Salvador 1

Belice derrotó a El Salvador 3-1 (21-25, 25-16, 25-22, 25-18) para asegurar una medalla. Con la victoria Belice aseguró medalla, cerrando 4-2 con 19 puntos y espera a que se complete la jornada para conocer su posición final en el torneo. El Salvador concluyó 1-5 y con 10 puntos. Belice sostuvo una ventaja de 50-39 en ataques y 15-4 en bloqueos. El Salvador fue mejor en servicios 8-4 y cometiendo menos errores 27-30. El opuesto Kaelen Ingram de Belice fue el máximo anotador del partido con 24 puntos (22 ataques, 2 bloqueos) seguido del capitán Eleazar Mejía con 20 puntos (16 ataques, 3 bloqueos, un ace). El capitán de El Salvador, Abner Cano, lideró a su equipo con 14 puntos (10 ataques, 2 bloqueos, 2 aces).





### **Guatemala 3, Nicaragua 2**

Guatemala venció a Nicaragua 3-2 (24-26, 25-14, 25-19, 26-28, 15-11) en su último partido del y celebrar su noveno título en la historia del evento. Guatemala ya se había coronado campeón tras su victoria ante Panamá en la penúltima jornada. Los campeones cierran el campeonato con récord 6-0 y 26 puntos. Nicaragua finaliza 2-4 y con 14 puntos. El campeón terminó con ventaja en ataque (58-55) y en puntos directos de servicio (6-3), y se benefició de 36 puntos por errores de Nicaragua contra 24. Nicaragua lideró en bloqueo (16-15). El capitán de Guatemala, Yeferson Zavala, fue el mejor anotador del partido con 23 puntos (18 ataques, 4 bloqueos, un ace). El opuesto Jerry Durán y el central Christian Alvarez contribuyeron con 18 y 11 puntos respectivamente. El central Edwin Humphreys anotó 23 puntos para Nicaragua, incluyendo el máximo de 7 puntos de bloqueo en el partido. Los atacantes de esquina Kenneth Martínez y Evans Solís registraron 17 y 14 puntos respectivamente. Luego de perder el primer set, Guatemala dominó el segundo mayormente por su bloqueo (4-0) y los 24 puntos que concedió Nicaragua por errores. Guatemala ganó el tercer set remontando un déficit de siete puntos (4-11) con el esfuerzo de Yeferson Zavala y Christian Alvarez. Guatemala alcanzó el punto de set en el cuarto (24-22), pero Nicaragua logró empatar con un error y un ataque de Kenneth Martínez, para ganarlo 28-26 con ventaja en ataques y bloqueo. En el tie-break, a partir del punto cinco Guatemala se mantuvo arriba, perdiendo un punto de partido por un ataque de Edwin Humphreys. Guatemala obtuvo la victoria con un ataque de Daniel Delgado.

### **Panamá 3, Costa Rica 1**

Panamá ganó la medalla de plata tras derrotar a Costa Rica 3-1 (23-25, 25-23, 25-18, 25-16) y Belice se quedó con el bronce. Esta es la cuarta medalla de plata para Panamá, de su total de 10; también ha ganado 2 oros y 4 bronce. Panamá culminó el torneo con récord de 5-1 y 21 puntos. Belice ganó la medalla de bronce, su primera medalla en la historia del evento, con récord 4-2 y 19 puntos. Panamá se recuperó de perder el primer set, finalizando el partido con mejor ataque (53-33) y servicio (8-6). Costa Rica superó a Panamá en bloqueo (14-8). Panamá cometió 29 errores y Costa Rica 28. Tres jugadores lideraron la victoria de Panamá encabezando Víctor Pérez con 20 puntos, David De León con 15 y Víctor Araúz con 11. Por Costa Rica, Denzel Jiménez fue el máximo anotador con 13 puntos. A pesar de que Panamá se recuperó de un déficit de cuatro puntos (16-20) en el primer set y empatar a 22 puntos, Costa Rica dominó con el bloqueo de Sheydrian Wilson para ponerse arriba. Panamá logró ventaja por tres puntos (20-17) tomando el control con el bloqueo de Christian Flores y el servicio de David Della en el segundo set, logrando empatar el partido. Panamá inició fuerte el tercer set (6-0) con el bloqueo de Víctor Araúz y el efectivo servicio de Christian Flores, para mantenerse siempre arriba. Con Pérez acompañado por David De León, Panamá selló el partido en el cuarto set para ganar la plata.

