



Boletín No 7

2 Septiembre 2015



ASOCIACION DE FEDERACIONES CENTROAMERICANAS DE VOLEIBOL

AFECAVOL

FEDERACION SALVADOREÑA DE VOLEIBOL

XVI CAMPEONATO CENTROAMERICANO

JUVENIL MASCULINO

26 AGOSTO - 4 SEPTIEMBRE 2015



CALENDARIO DE ENTRENOS

	HORA	FESAVOL	HORA	INDES
3 Sept. 2015	08:00	HON	08:00	BIZ
	09:00	NCA	09:00	CRC
	10:00	ESA	10:00	GUA





AFECAVOL
ASOCIACION
DE FEDERACIONES
CENTROAMERICANAS
DE VOLEIBOL

FEDERATION INTERNATIONALE DE VOLLEYBALL
ASOCIACION DE FEDERACIONES CENTROAMERICANAS
DE VOLEIBOL AFECAVOL

O-1

**UNIFORMS COLORS /
COLORES UNIFORMES**

REGISTERED COLORS / REGISTRO COLORES

(ONLY SHIRT COLOR / SOLO COLOR CAMISA)

CITY

San Salvador, El Salvador

DATE

27/08/2015

BIZ

CRC

ESA

GUA

HON

NCA

PAN

POOL
PHASE

**A
FINAL**

WHITE
BLUE

ROJO
BLANCO

AZUL
BLANCO

AZUL
BLANCO

AZUL
BLANCO

GRIS
BLANCO

ROJO
BLANCO

MATCH SCHEDULE Calendrier des matches			
DATE :	N° Match	Team	Team
		Equipe A	Equipe B
3-sep	19	HON	BIZ
3-sep	20	NCA	CRC
3-sep	21	ESA	GUA

TEAMS CHOICE (1-2 OR 3) Choix des équipes (1-2 ou 3)			
1st CHOICE 1 er Choix		LIBERO	
A	B	A	B
		AZUL	BLANCO
		GRIS	BLANCO
		AZUL	BLANCO

FIVB DECISION Décision de la FIVB	
A	B
BLANCO	AZUL
BLANCO	ROJO
BLANCO	AZUL

APPROVAL: FIVB TECHNICAL DELEGATE



**XVI Campeonato Centroamericana de Voleibol
Juvenil Masculino
San Salvador, El Salvador
26 Agosto - 4 Septiembre 2015
Calendario de Competencia / Match Schedule**



FINAL													
No.	Date	Time	Teams	Set	Result per set (points)					Total Puntos	Duración	Espectadores	
					1	2	3	4	5				
1	28-ago	14:30	NCA vs PAN	2-3	23 -25	25 -21	22 -25	25 -22	12 -15	107 -108	2:20	100	
2	28-ago	16:30	GUA vs BIZ	3-1	25 -10	25 -14	22 -25	25 -12		97 -61	1:23	150	
CEREMONIA DE INAUGURACIÓN													
3	28-ago	18:30	CRC vs HON	3-2	25 -19	21 -25	12 -25	25 -21	15 -8	98 -98	2:04	200	
4	29-ago	14:30	NCA vs BIZ	3-0	25 -20	25 -16	25 -14			75 -50	1:06	50	
5	29-ago	16:30	CRC vs PAN	3-1	22 -25	26 -24	25 -20	25 -22		98 -91	2:04	150	
6	29-ago	18:30	ESA vs HON	2-3	29 -27	25 -21	21 -25	18 -25	5 -15	98 -113	2:34	500	
7	30-ago	14:30	CRC vs BIZ	3-0	25 -22	25 -17	25 -13			75 -52	1:13	50	
8	30-ago	16:30	GUA vs HON	3-0	25 -13	25 -14	25 -18			75 -45	1:09	150	
9	30-ago	18:30	ESA vs PAN	2-3	25 -23	25 -20	22 -25	24 -26	14 -16	110 -110	2:50	450	
10	31-ago	14:30	NCA vs HON	2-3	25 -23	25 -23	21 -25	19 -25	17 -19	107 -115	2:24	75	
11	31-ago	16:30	GUA vs PAN	3-0	25 -8	25 -9	25 -11			75 -28	1:07	100	
12	31-ago	18:30	ESA vs BIZ	3-1	26 -28	25 -22	25 -19	25 -20		101 -89	1:59	300	
13	01-sep	14:30	GUA vs CRC	3-1	21 -25	25 -15	25 -16	30 -28		101 -84	1:57	75	
14	01-sep	16:30	BIZ vs PAN	0-3	18 -25	23 -25	14 -25			55 -75	1:25	100	
15	01-sep	18:30	ESA vs NCA	1-3	18 -25	19 -25	25 -17	24 -26		86 -93	1:57	400	
16	02-sep	14:30	HON vs PAN	3-0	25 -20	25 -19	25 -17			75 -56	1:28	75	
17	02-sep	16:30	NCA vs GUA	0-3	14 -25	9 -25	12 -25			35 -75	1:04	150	
18	02-sep	18:30	ESA vs CRC	0-3	14 -25	22 -25	20 -25			56 -75	1:14	400	
19	03-sep	14:30	HON vs BIZ										
20	03-sep	16:30	NCA vs CRC										
21	03-sep	18:30	ESA vs GUA										



XVI Campeonato Centroamericano U 21
Results of Wednesday, 02' 2e 'September' 2e '2015

MATCH RESULTS

FINAL

No	Date	Teams	Set	Result per set (points)					Total Points	Time	Spectators
				1	2	3	4	5			
1	28/08/2015	NCA - PAN	2-3	23-25	25-21	22-25	25-22	12-15	107-108	2:20	100
2	28/08/2015	GUA - BIZ	3-1	25-10	25-14	22-25	25-12		97- 61	1:23	150
3	28/08/2015	CRC - HON	3-2	25-19	21-25	12-25	25-21	15- 8	98- 98	2:04	200
4	29/08/2015	NCA - BIZ	3-0	25-20	25-16	25-14			75- 50	1:06	50
5	29/08/2015	CRC - PAN	3-1	22-25	26-24	25-20	25-22		98- 91	2:04	150
6	29/08/2015	ESA - HON	2-3	29-27	25-21	21-25	18-25	5-15	98-113	2:34	500
7	30/08/2015	CRC - BIZ	3-0	25-22	25-17	25-13			75- 52	1:13	50
8	30/08/2015	GUA - HON	3-0	25-13	25-14	25-18			75- 45	1:09	150
9	30/08/2015	ESA - PAN	2-3	25-23	25-20	22-25	24-26	14-16	110-110	2:50	450
10	31/08/2015	NCA - HON	2-3	25-23	25-23	21-25	19-25	17-19	107-115	2:24	75
11	31/08/2015	GUA - PAN	3-0	25- 8	25- 9	25-11			75- 28	1:07	100
12	31/08/2015	ESA - BIZ	3-1	26-28	25-22	25-19	25-20		101- 89	1:59	300
13	01/09/2015	GUA - CRC	3-1	21-25	25-15	25-15	30-28		101- 83	1:57	75
14	01/09/2015	BIZ - PAN	0-3	18-25	23-25	14-25			55- 75	1:25	100
15	01/09/2015	ESA - NCA	1-3	18-25	19-25	25-17	24-26		86- 93	1:57	400
16	02/09/2015	HON - PAN	3-0	25-20	25-19	25-17			75- 56	1:28	75
17	02/09/2015	NCA - GUA	0-3	14-25	9-25	12-25			35- 75	1:04	150
18	02/09/2015	ESA - CRC	0-3	14-25	22-25	20-25			56- 75	1:14	400
19	03/09/2015	HON - BIZ									
20	03/09/2015	NCA - CRC									
21	03/09/2015	ESA - GUA									

TEAM RANKING

FINAL

Rk	Code	Team	Matches				Results Details						Points			Sets		
			Pts	T	W	L	3-0	3-1	3-2	2-3	1-3	0-3	W	L	Ratio	W	L	Ratio
1	GUA	Guatemala	23	5	5	0	3	2	0	0	0	0	423	252	1.679	15	2	7.500
2	CRC	Costa Rica	18	5	4	1	2	1	1	0	1	0	429	398	1.078	13	6	2.167
3	HON	Honduras	13	5	3	2	1	0	2	1	0	1	446	434	1.028	11	10	1.100
4	PAN	Panama	12	6	3	3	1	0	2	0	1	2	468	520	0.900	10	13	0.769
5	NCA	Nicaragua	13	5	2	3	1	1	0	2	0	1	417	434	0.961	10	10	1.000
6	ESA	El Salvador	9	5	1	4	0	1	0	2	1	1	451	480	0.940	8	13	0.615
7	BIZ	Belize	2	5	0	5	0	0	0	0	2	3	307	423	0.726	2	15	0.133



P-2 VOLLEYBALL • Match result



XVI Campeonato Centroamericano U 21
FINAL

Match: 16 **Date:** 02/09/2015 **Spectators:** 75
City: San Salvador
Hall: Gimnasio Adolfo Pineda
Match duration: **Start:** 14:30 **End:** 15:58 **Total:** 1:28

Teams	Sets	1	2	3	4	5	Total
HON	3	25	25	25			75
PAN	0	20	19	17			56
Set duration		0:26	0:29	0:27			1:22

Referees: Holley, Erick (CRC) & Izquierdo, Alejandra (NCA)

HON • Honduras							PAN • Panama						
	1	2	3	4	5	Pts		1	2	3	4	5	Pts
1	Irias Diego (MB)							3	Miller Oyvind (S)				
2	Avila Alejandro (S)							4	Osorio David (OP)				
3	Midence Ricardo (OH)							5	Diaz Eduardo (OH)				
4	Oviedo Marco (MB)	■	■	■		4		6	Bouche Drayan (OH)	■	■	■	6
7	Funez Abner (OH)	■	■	■		10		8	Batista Uriel (OP)	■	■	■	14
9	Duran Arturo (MB)	■	■	■		12		9	Batista Ubert (MB)	■	■	■	1
10	Yearwood Gabriel (OP)							10	Campbell Joel (OH)	□	□		2
11	Arellano Jose (S)	■	■	■		3		11	Sanchez Daniel (MB)	■	■	■	3
16 L	Ortiz Hector (L)	L	L	L				13 L	Caballero Maicol (L)	L	L	L	
17	Pavon Alvin (OP)	■	■	■		7		14	Anguizola Jose (MB)	■	■	■	12
19	Bueso Jose (OH)							15	Gonzalez Esteban (OH)	□			
23	Panchame Esdras (OH)	■	■	■		9		19	Diaz Astergio (S)	■	■	■	1
Coach: Ulloa, Marvin (NCA) Assistant: Mancia, Manuel (HON)							Coach: Angulo, Horacio (PAN) Assistant: Perez, Marco (PAN)						

TEAMS AND PLAYERS PERFORMANCES

Won Pts	Total Atts	No Name	Scoring Skills	Won Pts	Total Atts	No Name
32	95	Total Team		35	119	Total Team
9	30	7 Funez Abner (OH)	Spike	13	34	8 Batista Uriel (OP)
8	30	23 Panchame Esdras (OH)		11	29	14 Anguizola Jose (MB)
10	55	Total Team	Block	1	37	Total Team
3	19	9 Duran Arturo (MB)		1	10	11 Sanchez Daniel (MB)
3	10	11 Arellano Jose (S)	Serve	3	56	Total Team
3	74	Total Team		1	8	14 Anguizola Jose (MB)
2	12	9 Duran Arturo (MB)	Opp. error	1	10	6 Bouche Drayan (OH)
1	19	7 Funez Abner (OH)		17		Total Team
30		Total Team	Total	56	212	Total Team
75	224	Total Team				
12	42	9 Duran Arturo (MB)	Best Scorer	14	49	8 Batista Uriel (OP)
39	95	Total Team	Non scoring Skills	22	118	Total Team
15	27	16 Ortiz Hector (L)		7	20	14 Anguizola Jose (MB)
8	22	7 Funez Abner (OH)	Dig	6	27	13 Caballero Maicol (L)
29	83	Total Team		5	94	Total Team
29	83	11 Arellano Jose (S)	Set	5	92	19 Diaz Astergio (S)
26	48	Total Team	Reception	31	72	Total Team
13	18	23 Panchame Esdras (OH)	Success - Faults	8	19	14 Anguizola Jose (MB)
10	21	7 Funez Abner (OH)	# Attempts	7	24	13 Caballero Maicol (L)

■ Starting line-up Pts = Points scored [nn] = Captain
□ Substitute Atts = Attempts L = Libero
Opp = Opponent





P-2 VOLLEYBALL • Match result



XVI Campeonato Centroamericano U 21
FINAL

Match: 17 **Date:** 02/09/2015 **Spectators:** 150
City: San Salvador
Hall: Gimnasio Adolfo Pineda
Match duration: **Start:** 16:40 **End:** 17:44 **Total:** 1:04

Teams	Sets	1	2	3	4	5	Total
NCA	0	14	9	12			35
GUA	3	25	25	25			75
Set duration		0:20	0:18	0:20			0:58

Referees: Rivas, Hector (ESA) & Gentle, Leon (BIZ)

NCA • Nicaragua						GUA • Guatemala							
	1	2	3	4	5	Pts		1	2	3	4	5	Pts
1	Zeledon Jonny (MB)						1	Maldonado Edgar (S)					1
2	Garcia Denis (OP)	■	■	■		15	2	Lopez Carlos (OH)	■	■	■		13
3	Chow Jien-Kun (OH)		■	■		2	3	Chacon Wagner (OH)	■	■	■		11
4	Fonseca Victor (OH)	■				1	4	L Santa cruz Luis (L)	L	L	L		
5	Espinosa Roberto (OH)	■	■	■		3	5	Flores Erik (OP)	■	■	■		17
6	Talavera Carlos (S)		□		■		6	Pineda Edras (MB)	■	■			
7	Silva Justin (MB)				■		7	Ruano Adan (S)	■	■	■		
8	Diaz Miguel (MB)	■	■				9	Rodriguez Andy (OH)				□	
9	Reyes Juan (OP)	■	■			3	10	De los Angeles Cristian (MB)		□	■		
10	L Castillo Miguel (L)		L	L	L		11	Mendoza Ricardo (MB)	■	■	■		3
11	Barrios Gabriel (S)	■	■	■		1	12	Ismalej David (OH)				□	
12	Hernandez Bayron (OH)				□	2	13	Mejia Javier (S)				□	

Coach: Hernandez, Osman (NCA)
Assistant: Navarrete, Bayardo (NCA)

Coach: Lucas, Reider (CUB)
Assistant: Cifuentes, Hector (GUA)

TEAMS AND PLAYERS PERFORMANCES

Won Pts	Total Atts	No Name	Scoring Skills	Won Pts	Total Atts	No Name
22	95	Total Team		30	74	Total Team
13	36	2 Garcia Denis (OP)	Spike	14	26	5 Flores Erik (OP)
2	8	3 Chow Jien-Kun (OH)		10	20	2 Lopez Carlos (OH)
3	39	Total Team	Block	9	41	Total Team
2	12	5 Espinosa Roberto (OH)		3	12	3 Chacon Wagner (OH)
1	4	2 Garcia Denis (OP)	Serve	2	7	5 Flores Erik (OP)
2	37	Total Team		6	73	Total Team
1	5	9 Reyes Juan (OP)	Opp. error	2	18	3 Chacon Wagner (OH)
1	6	2 Garcia Denis (OP)		1	4	1 Maldonado Edgar (S)
8		Total Team	Opp. error	30		Total Team
35	171	Total Team	Total	75	188	Total Team
15	46	2 Garcia Denis (OP)	Best Scorer	17	43	5 Flores Erik (OP)
Excellent	Total Atts	No Name	Non scoring Skills	Excellent	Total Atts	No Name
14	76	Total Team		24	72	Total Team
10	27	10 Castillo Miguel (L)	Dig	7	14	5 Flores Erik (OP)
1	1	4 Fonseca Victor (OH)		5	11	2 Lopez Carlos (OH)
5	74	Total Team	Set	12	52	Total Team
3	46	11 Barrios Gabriel (S)		11	48	7 Ruano Adan (S)
37	71	Total Team	Reception	17	31	Total Team
11	16	10 Castillo Miguel (L)	Success - Faults	8	12	3 Chacon Wagner (OH)
16	27	2 Garcia Denis (OP)	# Attempts	6	9	2 Lopez Carlos (OH)

■ Starting line-up Pts = Points scored [nn] = Captain
□ Substitute Atts = Attempts L = Libero
Opp = Opponent





P-2 VOLLEYBALL • Match result



XVI Campeonato Centroamericano U 21 FINAL

Match: 18 **Date:** 02/09/2015 **Spectators:** 400
City: San Salvador
Hall: Gimnasio Adolfo Pineda
Match duration: **Start:** 18:30 **End:** 19:44 **Total:** 1:14

Teams	Sets	1	2	3	4	5	Total
ESA	0	14	22	20			56
CRC	3	25	25	25			75
Set duration		0:20	0:25	0:23			1:08

Referees: Chavez, Wilfredo (HON) & Mejia, Raul (GUA)

ESA • El Salvador		1	2	3	4	5	Pts
1	Martinez Walter (S)						
2	Vasquez Erick (OP)	■	■	■			2
3	Aguilar Josean (OP)						
4	Alvarado Gustavo (OH)	■	■	■			2
6	Sandoval Rodrigo (OH)	■	■	■			11
7	Platero Manuel (MB)	■	■	■			2
8	Vargas Cristian (S)	■	■	■			2
9	L Parada Javier (L)						
10	Franco David (OH)				□		
12	Arteaga Aaron (MB)						
14	Zelaya Christopher (MB)	■	■	■			11
15	L Villalobos Francisco (L)		L	L	L		

CRC • Costa Rica		1	2	3	4	5	Pts
5	Elizondo Adrian (OP)			□	□		1
6	Padilla Luis (S)			□	□		1
7	Brown Jason (MB)						
8	Solano Jared (MB)			■	■	■	5
9	Serrano Walter (OH)			■	■	■	8
10	Arguedas Joaquin (OH)			■	■	■	10
11	Hidalgo Kevin (OP)			■	■	■	9
12	Gutierrez Luis (S)			■	■	■	5
13	L Chacon Fabian (L)		L	L	L		
14	Ramirez Oscar (OH)			■	■	■	11
15	Fernandez Marco (MB)						
21	Badilla Oscar (OH)					□	

Coach: Rivera, Ricardo (ESA)
Assistant: Ceron, Gerson (ESA)

Coach: Salas, Cesar (CRC)
Assistant: Alfaro, Juan (CRC)

TEAMS AND PLAYERS PERFORMANCES

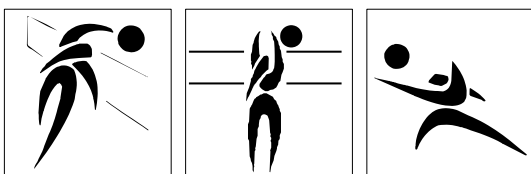
Won Pts	Total Atts	No Name	Scoring Skills	Won Pts	Total Atts	No Name
25	80	Total Team		33	84	Total Team
11	30	6 Sandoval Rodrigo (OH)	Spike	7	19	10 Arguedas Joaquin (OH)
9	12	14 Zelaya Christopher (MB)		7	17	14 Ramirez Oscar (OH)
2	37	Total Team	Block	7	39	Total Team
1	8	14 Zelaya Christopher (MB)		3	8	10 Arguedas Joaquin (OH)
1	8	7 Platero Manuel (MB)		2	6	11 Hidalgo Kevin (OP)
3	58	Total Team	Serve	10	73	Total Team
1	11	4 Alvarado Gustavo (OH)		3	15	14 Ramirez Oscar (OH)
1	10	8 Vargas Cristian (S)		3	9	11 Hidalgo Kevin (OP)
26		Total Team	Opp. error	25		Total Team
56	175	Total Team	Total	75	196	Total Team

11	45	6 Sandoval Rodrigo (OH)	Best Scorer	11	39	14 Ramirez Oscar (OH)
----	----	-------------------------	--------------------	----	----	-----------------------

Excellent	Total Atts	No Name	Non scoring Skills	Excellent	Total Atts	No Name
11	81	Total Team		21	68	Total Team
6	31	15 Villalobos Francisco (L)	Dig	6	12	10 Arguedas Joaquin (OH)
3	9	2 Vasquez Erick (OP)		5	16	13 Chacon Fabian (L)
14	68	Total Team	Set	17	70	Total Team
14	68	8 Vargas Cristian (S)		13	62	12 Gutierrez Luis (S)
31	66	Total Team	Reception	22	51	Total Team
11	19	4 Alvarado Gustavo (OH)	Success - Faults	8	13	13 Chacon Fabian (L)
13	26	15 Villalobos Francisco (L)	# Attempts	6	16	9 Serrano Walter (OH)

■ Starting line-up Pts = Points scored nn = Captain
□ Substitute Atts = Attempts L = Libero
Opp = Opponent





Best Scorers

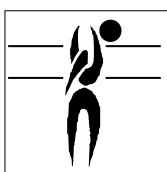
Rk	No	Name	Team	Spike	Block	Serve	Total
1	6	Sandoval Rodrigo (OH)	ESA	83	2	5	90
2	8	Batista Uriel (OP)	PAN	69	11	5	85
3	2	Garcia Denis (OP)	NCA	75	5	3	83
4	5	Flores Erik (OP)	GUA	64	7	6	77
5	14	Anguizola Jose (MB)	PAN	59	5	4	68
6	3	Chacon Wagner (OH)	GUA	50	12	5	67
7	14	Zelaya Christopher (MB)	ESA	51	8	6	65
8	2	Lopez Carlos (OH)	GUA	51	7	5	63
9	6	Bouche Drayan (OH)	PAN	54	2	4	60
10	11	Hidalgo Kevin (OP)	CRC	33	9	9	51
11	7	Brown Jason (MB)	CRC	31	13	3	47
11	7	Funez Abner (OH)	HON	45	1	1	47
13	13	Nunez Gabriel (OH)	BIZ	42	2	0	44
13	14	Ramirez Oscar (OH)	CRC	34	6	4	44
13	1	Zeledon Jonny (MB)	NCA	41	2	1	44
16	23	Panchame Esdras (OH)	HON	33	5	1	39
17	4	Alvarado Gustavo (OH)	ESA	33	4	1	38
18	6	Padilla Luis (S)	CRC	32	1	4	37
18	9	Serrano Walter (OH)	CRC	31	1	5	37
18	7	Platero Manuel (MB)	ESA	22	13	2	37
18	9	Duran Arturo (MB)	HON	20	13	4	37
22	7	Caliz Ernan (OP)	BIZ	33	0	3	36
23	4	Fonseca Victor (OH)	NCA	35	0	0	35
24	6	Lino Jaryn (OH)	BIZ	25	6	1	32
25	11	Sanchez Daniel (MB)	PAN	18	10	2	30
26	10	Arguedas Joaquin (OH)	CRC	24	4	0	28
26	17	Pavon Alvin (OP)	HON	22	5	1	28
28	9	Reyes Juan (OP)	NCA	20	3	2	25
29	9	Batista Ubert (MB)	PAN	8	15	0	23
30	8	Diaz Miguel (MB)	NCA	14	8	0	22
31	5	Espinosa Roberto (OH)	NCA	16	4	1	21
31	1	Irias Diego (MB)	HON	14	5	2	21
33	11	Mahung Alwyn (MB)	BIZ	5	13	2	20
34	11	Mendoza Ricardo (MB)	GUA	8	8	3	19
35	4	Oviedo Marco (MB)	HON	9	7	2	18
36	11	Barrios Gabriel (S)	NCA	6	5	6	17
37	6	Pineda Edras (MB)	GUA	8	6	1	15
38	9	Rodriguez Andy (OH)	GUA	14	0	0	14
38	1	Black Afrie (MB)	BIZ	10	4	0	14
40	10	Campbell Joel (OH)	PAN	8	4	0	12
41	10	Castillo Voshoun (OH)	BIZ	9	2	0	11
41	9	Bradley Dane (MB)	BIZ	7	3	1	11
41	12	Gutierrez Luis (S)	CRC	8	1	2	11
41	3	Midence Ricardo (OH)	HON	8	3	0	11
45	7	Ruano Adan (S)	GUA	5	2	2	9
45	15	Fernandez Marco (MB)	CRC	6	2	1	9
47	8	Vargas Cristian (S)	ESA	3	2	3	8
47	11	Arellano Jose (S)	HON	0	7	1	8
49	8	Solano Jared (MB)	CRC	6	1	0	7
49	7	Silva Justin (MB)	NCA	3	2	2	7
Total tournament				1,348	273	124	1,745



Best Spikers

Limit: 15.00%

Rk	No	Name	Team	Spikes	Faults	Shots	Total Attempts	Succ. %
1	5	Flores Erik (OP)	GUA	64	12	63	139	46.04
2	2	Lopez Carlos (OH)	GUA	51	4	57	112	45.54
3	2	Garcia Denis (OP)	NCA	75	23	99	197	38.07
4	3	Chacon Wagner (OH)	GUA	50	16	66	132	37.88
5	14	Anguizola Jose (MB)	PAN	59	31	71	161	36.65
6	8	Batista Uriel (OP)	PAN	69	26	96	191	36.13
7	1	Zeledon Jonny (MB)	NCA	41	15	60	116	35.34
8	4	Fonseca Victor (OH)	NCA	35	17	49	101	34.65
9	6	Sandoval Rodrigo (OH)	ESA	83	47	130	260	31.92
10	6	Bouche Drayan (OH)	PAN	54	31	96	181	29.83
Total Tournament				1,348	662	2,405	4,415	30.53




Best Blockers

Rk	No	Name	Team	Kill Blocks	Faults	Rebounds	Total Attempts	Avg. by set
1	11	Mahung Alwyn (MB)	BIZ	13	22	20	55	0.76
2	3	Chacon Wagner (OH)	GUA	12	10	25	47	0.71
3	7	Brown Jason (MB)	CRC	13	18	26	57	0.68
4	9	Batista Ubert (MB)	PAN	15	21	49	85	0.65
5	7	Platero Manuel (MB)	ESA	13	21	49	83	0.62
6	9	Duran Arturo (MB)	HON	13	24	55	92	0.62
7	8	Batista Uriel (OP)	PAN	11	15	30	56	0.48
8	11	Mendoza Ricardo (MB)	GUA	8	8	18	34	0.47
9	11	Hidalgo Kevin (OP)	CRC	9	16	17	42	0.47
10	11	Sanchez Daniel (MB)	PAN	10	24	52	86	0.43
Total Tournament				273	585	1,042	1,900	3.96



Best Servers

Rk	No	Name	Team	Aces	Faults	Serve Hits	Total Attempts	Avg. by set
1	11	Hidalgo Kevin (OP)	CRC	9	11	24	44	0.47
2	5	Flores Erik (OP)	GUA	6	5	52	63	0.35
3	11	Barrios Gabriel (S)	NCA	6	12	55	73	0.30
4	2	Lopez Carlos (OH)	GUA	5	-	66	71	0.29
5	3	Chacon Wagner (OH)	GUA	5	4	57	66	0.29
6	14	Zelaya Christopher (MB)	ESA	6	10	49	65	0.29
7	9	Serrano Walter (OH)	CRC	5	5	62	72	0.26
8	6	Sandoval Rodrigo (OH)	ESA	5	10	67	82	0.24
9	8	Batista Uriel (OP)	PAN	5	6	44	55	0.22
10	14	Ramirez Oscar (OH)	CRC	4	2	48	54	0.21
Total Tournament				124	281	2,531	2,936	1.80



Best Diggers

Rk	No	Name	Team	Digs	Faults	Receptions	Total Attempts	Avg. by set
1	16	Ortiz Hector (L)	HON	82	23	91	196	3.90
2	15	Villalobos Francisco (L)	ESA	61	45	97	203	2.90
3	10	Castillo Miguel (L)	NCA	55	30	83	168	2.75
4	12	Gonzalez Jiovanny (L)	BIZ	45	37	96	178	2.65
5	4	Santa cruz Luis (L)	GUA	42	20	53	115	2.47
6	5	Flores Erik (OP)	GUA	35	14	31	80	2.06
7	3	Chacon Wagner (OH)	GUA	30	16	21	67	1.76
8	13	Caballero Maicol (L)	PAN	40	41	119	200	1.74
9	13	Chacon Fabian (L)	CRC	30	32	69	131	1.58
10	2	Garcia Denis (OP)	NCA	27	22	35	84	1.35
Total Tournament				951	1,053	2,003	4,007	13.78



Best Setters


Rk	No	Name	Team	Running Sets	Faults	Still Sets	Total Attempts	Avg. by set
1	8	Vargas Cristian (S)	ESA	130	12	432	574	6.19
2	7	Ruano Adan (S)	GUA	89	9	279	377	5.24
3	12	Gutierrez Luis (S)	CRC	96	13	340	449	5.05
4	11	Mahung Alwyn (MB)	BIZ	78	13	336	427	4.59
5	2	Avila Alejandro (S)	HON	77	12	192	281	3.67
6	11	Arellano Jose (S)	HON	64	8	188	260	3.05
7	11	Barrios Gabriel (S)	NCA	59	19	333	411	2.95
8	19	Diaz Astergio (S)	PAN	45	24	409	478	1.96
9	6	Padilla Luis (S)	CRC	16	4	40	60	0.84
10	6	Talavera Carlos (S)	NCA	13	4	111	128	0.65
Total Tournament				687	135	2,810	3,632	9.96



Best Receivers

Limit: 20.00%

Rk	No	Name	Team	Excellents	Faults	Serve Receptions	Total Attempts	Eff. %
1	2	Garcia Denis (OP)	NCA	56	5	25	86	59.30
2	12	Gonzalez Jiovanny (L)	BIZ	86	7	42	135	58.52
3	4	Santa cruz Luis (L)	GUA	40	5	18	63	55.56
4	10	Castillo Miguel (L)	NCA	78	7	48	133	53.38
5	3	Chacon Wagner (OH)	GUA	65	5	49	119	50.42
6	9	Serrano Walter (OH)	CRC	48	2	45	95	48.42
7	6	Bouche Drayan (OH)	PAN	58	3	55	116	47.41
8	6	Sandoval Rodrigo (OH)	ESA	79	7	73	159	45.28
9	13	Chacon Fabian (L)	CRC	52	5	47	104	45.19
10	15	Villalobos Francisco (L)	ESA	72	9	74	155	40.65
Total Tournament				1,231	155	1,259	2,645	40.68



Best Liberos

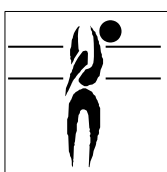
Rk	No	Name	Team	Excellents	Faults	In play	Total attempts	Avg. by set
1	12	Gonzalez Jiovanny (L)	BIZ	131	44	138	313	7.71
2	10	Castillo Miguel (L)	NCA	133	37	131	301	6.65
3	15	Villalobos Francisco (L)	ESA	133	54	171	358	6.33
4	16	Ortiz Hector (L)	HON	126	27	152	305	6.00
5	13	Caballero Maicol (L)	PAN	114	50	231	395	4.96
6	4	Santa cruz Luis (L)	GUA	82	25	71	178	4.82
7	13	Chacon Fabian (L)	CRC	82	37	116	235	4.32
8	9	Parada Javier (L)	ESA		2		2	



Best Spikers

Limit: 15.00%

Rk	Team	Spikes	Faults	Shots	Total Attempts	Succ. %
1	GUA Guatemala	202	45	230	477	42.35
2	CRC Costa Rica	209	86	340	635	32.91
3	NCA Nicaragua	214	99	343	656	32.62
4	PAN Panama	227	112	390	729	31.14
5	ESA El Salvador	202	128	392	722	27.98
6	HON Honduras	162	95	376	633	25.59
7	BIZ Belize	132	97	334	563	23.45
Total Tournament		1,348	662	2,405	4,415	30.53




Best Blockers

Rk	Team	Kill Blocks	Faults	Rebounds	Total Attempts	Avg. by set
1	GUA Guatemala	44	56	116	216	2.59
2	HON Honduras	50	97	165	312	2.38
3	PAN Panama	50	93	200	343	2.17
4	CRC Costa Rica	38	82	123	243	2.00
5	BIZ Belize	30	104	114	248	1.76
6	ESA El Salvador	32	89	174	295	1.52
7	NCA Nicaragua	29	64	150	243	1.45
Total Tournament		273	585	1,042	1,900	3.96



Best Servers

Rk	Team	Aces	Faults	Serve Hits	Total Attempts	Avg. by set
1	CRC Costa Rica	29	52	346	427	1.53
2	GUA Guatemala	23	22	372	417	1.35
3	ESA El Salvador	18	45	389	452	0.86
4	NCA Nicaragua	15	61	343	419	0.75
5	PAN Panama	17	42	406	465	0.74
6	HON Honduras	15	39	390	444	0.71
7	BIZ Belize	7	20	285	312	0.41
Total Tournament		124	281	2,531	2,936	1.80



Best Diggers

Rk	Team	Digs	Faults	Receptions	Total Attempts	Avg. by set
1	HON Honduras	182	145	252	579	8.67
2	GUA Guatemala	143	99	197	439	8.41
3	ESA El Salvador	148	165	329	642	7.05
4	CRC Costa Rica	130	137	287	554	6.84
5	NCA Nicaragua	130	156	281	567	6.50
6	PAN Panama	134	194	402	730	5.83
7	BIZ Belize	84	157	255	496	4.94
Total Tournament		951	1,053	2,003	4,007	13.78



Best Setters

Rk	Team	Running Sets	Faults	Still Sets	Total Attempts	Avg. by set
1	HON Honduras	141	20	380	541	6.71
2	ESA El Salvador	132	14	449	595	6.29
3	CRC Costa Rica	112	17	381	510	5.89
4	GUA Guatemala	90	9	292	391	5.29
5	BIZ Belize	80	15	352	447	4.71
6	NCA Nicaragua	72	23	444	539	3.60
7	PAN Panama	60	37	512	609	2.61
Total Tournament		687	135	2,810	3,632	9.96



Best Receivers

Limit: 20.00%

Rk	Team	Excellents	Faults	Serve Receptions	Total Attempts	Eff. %
1	GUA Guatemala	134	13	87	234	51.71
2	NCA Nicaragua	211	23	164	398	47.24
3	CRC Costa Rica	169	15	172	356	43.26
4	BIZ Belize	179	22	180	381	41.21
5	ESA El Salvador	201	25	209	435	40.46
6	HON Honduras	152	28	190	370	33.51
7	PAN Panama	185	29	257	471	33.12
Total Tournament		1,231	155	1,259	2,645	40.68



Honduras controls Panamá at AFECAVOL U-21



SAN SALVADOR, El Salvador, September 2, 2015.- Honduras controlled Panama 3-0 (25-20, 25-19, 25-17) at the Men's U-21 XVI Central American Championship at Gymnasium Adolfo Pineda in San Salvador.

Honduras has a total of 13 points and has 3-2 record; Panama finishes the tournament with 12 points and 3-3 record. Honduras will face Belize in the last day of competition.

Honduras held advantage or was tied during every set. The winners started with powerful kills, reaching the first set up 8-5- Panama got closer with good offense, but Honduras' defense stopped them 13-8. Panama continued to counterattack but they were also making errors; their efforts weren't enough and Honduras held a five point advantage to seal set one 25-20. In the second set Honduras' effective defense never laid down and they held advantage again 10-8. Honduras managed total control of the net with win of 25-19. Honduras performance remained organized and effective in every aspect, reaching both technical time-outs up 8-5 y 15-12; Honduras closed the set 25-17.

Honduras' advantage in blocking was huge (10-1), while Panama was better in spikes (35-32) and they were equally effective in aces (3-3). Panama's errors (30-17) were too many.

Middle Blocker Arturo Duran and Outside Hitter Abner Funez led Honduras with 12 and 10 points respectively. Panama was led by Opposite Uriel Batista with 14 points and Middle Blocker Jose Anguizola with 12 points.

José Arellano of Honduras expressed "our attitude was today's key factor; we followed every instruction from our coaches and tried to make less errors. I believe Panama played unfocused".

Captain Uriel Batista of Panama said "we lacked interest in fighting for the ball, we needed to be more aggressive and really want to win; we couldn't reach our objective".

Coach Marvin Ulloa of Honduras congratulated his team "they were organized, they followed all our instructions during and before the match when we practiced on stopping Panama's elevated blockers and spikers; our defense was way back and ready to respond".

Coach Horacio Angulo of Panama said "that who plays better, wins and this happened today, they served to zone 5 and to our libero and capitalized on scoring; I congratulate Honduras, this was a match that would determine a medal. My team never recovered from the loss to Guatemala, they didn't perform as they did against El Salvador, Costa Rica and Nicaragua".



Honduras controla a Panamá en AFECVOL Sub-21



SAN SALVADOR, El Salvador, 2 de septiembre de 2015.- Honduras controló a Panamá 3-0 (25-20, 25-19, 25-17) en el XVI Campeonato Centroamericano Sub-21 Masculino en el Gimnasio Adolfo Pineda de la ciudad de San Salvador.

Honduras suma un total de 13 puntos y llega a record 3-2; Panamá cierra su participación en el torneo con 12 puntos y con record 3-3. Honduras se enfrentará a Belize en su última aparición. Honduras se mantuvo arriba o empatado todos los sets del juego. Potencia sobre la red fue el inicio de Honduras, alcanzando el primer tiempo técnico arriba 8-5. Panamá se acercó con buena ofensiva, pero la buena defensa hondureña los contuvo 13-8. Panamá acortó la ventaja contraatacando, en tanto ambos cometían errores; el esfuerzo no fue suficiente y Honduras volvió a sacar de cinco puntos, cerrando 25-20. Para el segundo set Honduras no dio tregua en su buena defensa y nuevamente alcanzó ventaja 10-8. Honduras se adueñó de la red, con triunfo 25-19. El desempeño de Honduras siguió organizado y efectivo en todos los aspectos, alcanzaron ambos tiempos técnicos arriba 8-5 y 16-12; los hondureños ganaron el set 25-17.

El dominio de Honduras en el bloqueo fue enorme (10-1), mientras que Panamá fue mejor en ataque (35-32) y en ases ambos fueron iguales (3-3). La gran diferencia en errores de Panamá (30-17) pesó en su derrota. El Central Arturo Duran y el Atacante Abner Funez encabezaron a Honduras con 12 y 10 puntos respectivamente. Del lado de Panamá encabezaron el Opuesto Uriel Batista con 14 puntos y el Central José Anguizola con 12 puntos.

José Arellano de Honduras expresó “nuestra actitud fue primordial para ganar el juego, seguimos todas las instrucciones de nuestros profesores e intentamos no cometer errores. Siento que Panamá jugó un poco confuso”.

El capitán de Panamá Uriel Batista indicó “nos hizo ganas de luchar por cada balón, salir con más ganas y con el deseo de ganar; no logramos nuestro objetivo”.

Marvin Ulloa entrenador de Honduras felicitó a su equipo por que se aplicó bien “siguieron todas las indicaciones durante el juego y lo que se habló durante las dos sesiones de práctica para frenar la estatura en el bloqueo y ataque panameño; además la defensa se paró siempre atrás para responder”.

Horacio Angulo entrenador de Panamá dijo “gana el equipo que mejor juega y eso sucedió hoy, ellos capitalizaron su saque especializado en zona 5 y el libero; felicito a Honduras, este juego era decisivo para medalla. Mi equipo no se recupera de la derrota ante Guatemala, no jugó como lo hizo frente a El Salvador, Costa Rica y Nicaragua”.



Guatemala powerful over Nicaragua



SAN SALVADOR, El Salvador, September 2, 2015. - Guatemala showed power defeating Nicaragua 3-0 (25-14, 25-9, 25-12) at the Men's U-21 XVI Central American Championship.

Guatemala is solid in first position with 5-0 record and 23 points, and will face El Salvador on Thursday at the conclusion of the event. Nicaragua has 2-3 record with 13 points and meets Costa Rica.

Both teams started with powerful kills and with enormous efforts trying to reduce their errors, but Guatemala took better advantage of Nicaragua's faults with a 10-4 advantage. Nicaragua couldn't recover and Guatemala dominated 25-14. Nicaragua lost concentration as Guatemala held an early advantage of 5-1. Nicaragua had numerous errors while Guatemala had a strong performance and doubled in score 12-6. Guatemala's took advantage of their comfortable advantage and used bench players sealing 25-9. Guatemala was too much for Nicaragua who was disorganized and on occasions without interest. Guatemala held a huge advantage in both technical time-outs 8-1 and 16-5. Guatemala had no mercy and closed strong 25-12.

Guatemala was effective and held advantage in spikes (30-22), blocks (9-3) and aces (6-2). Guatemala only had 8 errors and scored on 30 Nicaraguan errors.

Erik Flores with 17 points, Wagner Chacon with 13 and Luis Santa Cruz with 11 carried Guatemala to victory. Denis Garcia led Nicaragua with 15 points.

Captain Erik Flores of Guatemala said "we came well prepared, we had practice games against our senior team and that has made our performance solid here, with positive results".

Cuban Reider Lucas coach of Guatemala said "we are reaching our goals and I want to congratulate my team. My boys have showed team effort, confidence and strong performances, this allows us to be in a favorable position".

Captain Gabriel Barrios of Nicaragua said "I congratulate Guatemala; from the beginning they took control with their fast game. We died fighting and tomorrow we'll do the same".

Osman Hernandez coach of Nicaragua indicated "my team had no motivation and they lacked concentration, I believe Denis Garcia could have executed more if our setter would have given him more opportunities from the start, just like yesterday against El Salvador. We must continue working".



Guatemala potente frente a Nicaragua



SAN SALVADOR, El Salvador, 2 de septiembre de 2015.- Guatemala lució potente frente a Nicaragua con triunfo por 3-0 (25-14, 25-9, 25-12) en el XVI Campeonato Centroamericano Sub-21 Masculino.

Guatemala sigue con paso firme al frente con record 5-0 y 23 puntos, y cerrará el torneo enfrentándose el jueves a El Salvador. Nicaragua tiene 2-3 record con 13 puntos y se medirá contra Costa Rica.

Ambos equipos iniciaron con fuerza en ataque y con esfuerzo por no permitir que tomara ventaja alguno de los dos, pero fue Guatemala que aprovechó mejor y logró ventaja 10-4. Nicaragua no reaccionó y Guatemala dominó 25-14. Nicaragua perdió la concentración y Guatemala se fue arriba 5-1. Nicaragua cometió numerosos errores en tanto que Guatemala se empoderó doblando el marcador 12-6. Al sostener una cómoda ventaja, el entrenador de Guatemala utilizó jugadores de cambio y cerró 25-9. Guatemala fue demasiado para Nicaragua; los nicaragüenses lucieron desorganizados y en ocasiones desanimados. Guatemala tomó ventaja abultada en ambos tiempos técnicos 8-1 y 16-5. Guatemala no bajó la guardia y fue categórico en su cierre 25-12.

Guatemala fue contundente en su desempeño con efectividad en ataque (30-22), bloqueo (9-3) y puntos de servicio (6-2). Guatemala solo cometió 8 errores y anotó a través de 30 errores por Nicaragua.

Erik Flores con 17 puntos, Wagner Chacón con 13 y Luis Santa Cruz con 11 llevaron a Guatemala al triunfo. Denis García encabezó la ofensiva de Nicaragua con 15 puntos.

El capitán Erik Flores de Guatemala dijo “nos preparamos muy bien para el torneo, tuvimos fogueos con nuestra selección mayor y eso ha hecho que nuestro juego sea contundente acá y que tengamos resultados positivos”.

El entrenador cubano Reider Lucas, director técnico de Guatemala dijo “los objetivos se van alcanzando y por eso quiero felicitar a mi equipo. Los muchachos han demostrado un gran trabajo colectivo, confianza y seguridad, lo que los coloca en una posición favorable”.

El capitán de Nicaragua Gabriel Barrios dijo “felicito a Guatemala, tomaron el control con su juego rápido desde el inicio. Morimos con la frente en alto y mañana lucharemos fuerte”.

Osman Hernández entrenador de Nicaragua indicó “mi equipo estaba desmotivado y desconcentrado, creo que Denis García hubiera ejecutado mejor si el acomodador le otorga más juego desde el principio, así como lo hizo ayer ante El Salvador. Hay que seguirse preparando”.



Costa Rica beats El Salvador 3-0



SAN SALVADOR, El Salvador, September 2, 2015.- Costa Rica beat El Salvador 3-0 (25-14, 25-22, 25-20) for their fourth win at the Men's U-21 XVI Central American Championship.

Costa Rica remains in second place with 4-1 record and 18 points; they conclude the tournament on Thursday facing Nicaragua. El Salvador has 9 points with 1-4 record and closes against the only unbeaten team, Guatemala (4-0).

El Salvador and Costa Rica had a good start, points went back and forth before reaching the first technical time-out; Costa Rica was the one to gain distance 12-9 but El Salvador kept on trying. Costa Rica won the first set 25-14 with effective blocking while El Salvador didn't put resistance to Costa Rica's kills. Costa Rica was in control in the second set with a huge advantage 10-3 due to powerful kills; El Salvador was persistent and got close 14-11. El Salvador was down only one point 21-20 with better control in their attacks and blocks; the set finally went again to Costa Rica 25-22. Costa Rica had the same energy for the third set and El Salvador got into better rhythm with longer rallies, but Costa Rica still had advantage (10-7). It was spiked off several times and missed serves that managed Costa Rica to move forward, remaining aggressive over the net and in serves; Costa Rica won 25-20.

Costa Rica held superiority over the home team with advantage in spikes (33-25), blocks (7-2) and effective serves (10-3). The difference in errors wasn't significant, Costa Rica with 26 and El Salvador 25. Outside Hitter Oscar Ramirez led Costa Rica with 11 points, joined by Joaquin Arguedas with 10 points. Opposite Rodrigo Sandoval and Middle Blocker Christopher Zelaya led El Salvador with 11 points apiece.

"El Salvador failed in receiving because our serves were effective while following our coaches' instructions, and we spiked hard. Tomorrow we hope to win and finish with the silver medal" said Captain Walter Serrano of Costa Rica.

Cristian Vargas captain of El Salvador said "our reception failed the entire game, it wasn't effective and for me it was the main reason of losing".

Coach Cesar Salas of Costa Rica said "our tactics and game plan was already set, what we did today was work on the psychological attitude of the team and the responded well. Our serves were our main weapon, and we were strong over the net. Tomorrow we'll come out strong to win the silver medal".



Coach Ricardo Rivera of El Salvador said “Costa Rica made their homework, their serves hurt our receiving which is one of our flaws; there wasn’t much to do”.

Costa Rica con victoria 3-0 sobre El Salvador



SAN SALVADOR, El Salvador, 2 de septiembre de 2015.- Costa Rica obtuvo su cuarta victoria derrotando a El Salvador 3-0 (25-14, 25-22, 25-20) en el XVI Campeonato Centroamericano Sub-21 Masculino.

Costa Rica sigue en la segunda casilla con record 4-1 y 18 puntos; cierra el evento el jueves enfrentándose a Nicaragua (2-3). El Salvador lleva 9 puntos con record 1-4 y concluirá el torneo ante Guatemala que marcha

invicto (4-0).

El Salvador y Costa Rica disputaron un buen inicio de juego, los puntos se repartieron para ambos lados y empataron antes de llegar al primer tiempo técnico; la ventaja llegó para Costa Rica 12-9 pero El Salvador no cesaba en sus intentos. Costa Rica se adueñó del set 25-14 bloqueando a El Salvador que no se opuso al ataque costarricense. Costa Rica fue dominante en el segundo set, su ventaja fue grande 10-3 con fuerza en el ataque; El Salvador luchó de manera insistente por darle alcance a Costa Rica con marcador en contra 14-11. El Salvador logró disminuir la ventaja a un punto 21-20 con un ataque más controlado y bloqueando a Costa Rica; el set fue nuevamente para Costa Rica 25-22. Costa Rica entró con la misma energía en el tercer set y El Salvador tomó mejor ritmo logrando rallies más largos, pero Costa Rica mantuvo la ventaja 10-7. Fueron los errores en el ataque y en servicio de El Salvador que aprovechó Costa Rica que fue agresivo sobre la red y en el saque; Costa Rica ganó 25-20.

Costa Rica marcó superioridad sobre el equipo de casa con ventaja en el ataque (33-25), bloqueo (7-2) y efectivo servicio (10-3). La diferencia en errores no fue significativa, Costa Rica con 26 y El Salvador 25.

El Atacante Oscar Ramírez encabezó a Costa Rica con 11 puntos, acompañado por Joaquin Arguedas con 10 puntos. El Opuesto Rodrigo Sandoval y el Central Christopher Zelaya lideraron a El Salvador con 11 puntos cada uno.

“El Salvador falló en la recepción porque nosotros presionamos fuerte con el saque, según las instrucciones de nuestro entrenador, así contrarrestamos su ataque. Mañana esperamos cerrar con triunfo para ganar la medalla de plata” dijo el capitán Walter Serrano de Costa Rica.



El capitán de El Salvador, Cristian Vargas dijo “nuestra recepción falló todo el juego, no fue efectivo y esa fue la mayor razón por la derrota”.

El entrenador Cesar Salas de Costa Rica dijo “el trabajo táctico lo teníamos listo al igual que la calidad de juego del equipo, lo que hubo que trabajar en la práctica de hoy fue el factor psicológico y el equipo respondió muy bien. El saque fue nuestra principal arma y fuimos contundentes sobre la red. Mañana nos mantenemos firmes en ganar la medalla de plata”.

El entrenador Ricardo Rivera de El Salvador dijo “Costa Rica hizo su tarea muy bien, el saque de ellos funcionó trabajando en nuestra mayor debilidad que es la recepción; no hubo mucho por hacer”.