



Bulletin No 8

November 16, 2018

Final Ranking

1.  Guatemala
2.  Costa Rica
3.  El Salvador
4.  Nicaragua
5.  Belize
6.  Honduras
7.  Panama

Individual Awards

Most Valuable Player

No 11 Andy Leonardo
Guatemala



Best Scorer

No 11 Karym Coleman
Belize



Best Spiker 1st

No 6 Francis Hauze
Belize



Best Spiker 2nd

No 4 Alberto Blanco
Costa Rica



Best Blocker 1st

No 10 Diego Guidos
El Salvador



Best Blocker 2nd

No 21 Japheth Reid
Costa Rica



Best Setter

No 10 Luis Gutierrez
Costa Rica



Best Opposite

No 11 Andy Leonardo
Guatemala



Best Server

No 11 Andy Leonardo
Guatemala



Best Libero

No 2 Miguel Medina
Panama



Best Digger

No 2 Miguel Medina
Panama



Best Receiver

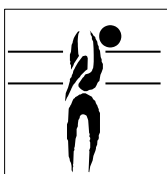
No 1 Rodrigo Chavez
El Salvador





P-5 VOLLEYBALL • Players ranking by skills

XX Copa Centroamericana Mayor Masculina



Best Scorers

Rk	No	Name	Team	Spike	Block	Serve	Total
1	11	Coleman Karym (OP)	BIZ	128	10	2	140
2	4	Blanco Alberto (OH)	CRC	85	9	4	98
3	6	Hauze Francis (OH)	BIZ	82	9	5	96
4	11	Leonardo Andy (OP)	GUA	71	6	15	92
5	1	Zeledon Jony (OH)	NCA	75	10	5	90
6	13	Vargas Ricky (OP)	CRC	61	7	10	78
7	10	Matamoros Fabrizioo (OH)	HON	69	5	2	76
8	13	Rodriguez Carlos (OP)	ESA	59	12	3	74
9	6	Othon Otto (OP)	PAN	61	9	0	70
10	11	Marshal Oswald (OH)	PAN	60	8	0	68
11	10	Guidos Diego (MB)	ESA	38	24	1	63
12	11	Valdivia Tito (OH)	NCA	57	2	3	62
13	8	Hernandez Francisco (OH)	ESA	52	6	1	59
14	1	Chavez Rodrigo (OH)	ESA	48	6	4	58
15	2	Garcia Denis (OP)	NCA	52	4	0	56
16	1	Beitia Angel (MB)	PAN	38	14	2	54
17	4	Osorio Carlos (OP)	HON	40	9	3	52
18	2	Lopez Carlos (OH)	GUA	42	5	4	51
19	3	Chacon Wagner (OH)	GUA	40	4	3	47
19	14	Chinchilla Brandon (MB)	GUA	37	6	4	47
21	14	Reyes Jose (MB)	HON	30	13	0	43
22	5	Watler Ornelio (MB)	HON	28	11	1	40
23	5	Cuadra Diego (MB)	NCA	28	10	1	39
23	12	Archer Anfernee (OH)	BIZ	33	5	1	39
23	9	Duran Arturo (OH)	HON	33	6	0	39
26	2	Brown Jason (MB)	CRC	25	11	2	38
27	9	Quintero Andrey (OP)	CRC	23	4	6	33
28	21	Reid Japheth (MB)	CRC	16	14	1	31
29	12	Hernandez Byron (OH)	NCA	23	1	3	27
30	15	Aragon Leonel (MB)	GUA	20	4	1	25
31	12	West Ludrik (MB)	PAN	15	8	0	23
32	14	Martinez Edgar (MB)	BIZ	10	10	2	22
33	22	Solano Gilberth (OP)	CRC	15	2	3	20
34	7	Espinal Jose (OH)	HON	18	1	0	19
35	2	Guatemala Armando (OH)	ESA	14	3	0	17
36	17	Gonzalez Gerardo (S)	GUA	2	4	10	16
36	4	Pitty Emanuel (OH)	PAN	13	2	1	16
36	5	Menjivar Erick (MB)	ESA	11	5	0	16
36	2	Anderson Elton (S)	BIZ	8	6	2	16
40	5	Fuentes Noriel (OH)	PAN	13	1	0	14
40	17	Flores Franklin (S)	ESA	12	2	0	14
40	14	Fuentes Gilmar (OP)	PAN	5	6	3	14
43	8	Garbutt Zachary (MB)	BIZ	7	2	1	10
43	13	Galvez Ean (OH)	BIZ	6	4	0	10
43	1	Maradiaga Cristobal (S)	HON	3	2	5	10
46	4	Duarte Kevin (MB)	NCA	4	3	1	8
46	8	Bulnes William (MB)	HON	7	1	0	8
48	7	Salas Mariano (OH)	CRC	5	1	0	6
48	8	Solis Alvaro (S)	NCA	3	3	0	6
48	10	Gutierrez Luis (S)	CRC	2	1	3	6
Total tournament				1,662	327	125	2,114

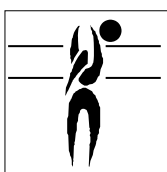




Best Spikers

Limit: 15.00%

Rk	No	Name	Team	Spikes	Faults	Shots	Total Attempts	Succ. %
1	11	Leonardo Andy (OP)	GUA	71	20	51	142	50.00
2	6	Hauze Francis (OH)	BIZ	82	23	60	165	49.70
3	11	Coleman Karym (OP)	BIZ	128	36	113	277	46.21
4	13	Vargas Ricky (OP)	CRC	61	21	58	140	43.57
5	4	Blanco Alberto (OH)	CRC	85	23	88	196	43.37
6	13	Rodriguez Carlos (OP)	ESA	59	22	59	140	42.14
7	1	Zeledon Jony (OH)	NCA	75	27	76	178	42.13
8	2	Lopez Carlos (OH)	GUA	42	12	47	101	41.58
9	3	Chacon Wagner (OH)	GUA	40	14	49	103	38.83
10	2	Garcia Denis (OP)	NCA	52	22	64	138	37.68
Total Tournament				1,662	642	2,144	4,448	37.37




Best Blockers

Rk	No	Name	Team	Kill Blocks	Faults	Rebounds	Total Attempts	Avg. by set
1	10	Guidos Diego (MB)	ESA	24	30	42	96	1.14
2	21	Reid Japheth (MB)	CRC	14	28	35	77	0.70
3	1	Beitia Angel (MB)	PAN	14	23	42	79	0.67
4	13	Rodriguez Carlos (OP)	ESA	12	22	21	55	0.57
5	2	Brown Jason (MB)	CRC	11	18	28	57	0.55
6	14	Reyes Jose (MB)	HON	13	24	27	64	0.54
7	5	Cuadra Diego (MB)	NCA	10	14	33	57	0.50
8	1	Zeledon Jony (OH)	NCA	10	13	15	38	0.50
9	5	Watler Ornelio (MB)	HON	11	22	33	66	0.46
10	4	Blanco Alberto (OH)	CRC	9	10	19	38	0.45
Total Tournament				327	781	1,043	2,151	4.48



Best Servers

Rk	No	Name	Team	Aces	Faults	Serve Hits	Total Attempts	Avg. by set
1	11	Leonardo Andy (OP)	GUA	15	25	35	75	0.83
2	17	Gonzalez Gerardo (S)	GUA	10	9	63	82	0.56
3	13	Vargas Ricky (OP)	CRC	10	14	58	82	0.50
4	9	Quintero Andrey (OP)	CRC	6	10	38	54	0.30
5	1	Zeledon Jony (OH)	NCA	5	15	52	72	0.25
6	6	Hauze Francis (OH)	BIZ	5	18	50	73	0.23
7	14	Chinchilla Brandon (MB)	GUA	4	4	81	89	0.22
8	2	Lopez Carlos (OH)	GUA	4	12	55	71	0.22
9	1	Maradiaga Cristobal (S)	HON	5	3	63	71	0.21
10	4	Blanco Alberto (OH)	CRC	4	18	54	76	0.20
Total Tournament				125	425	2,727	3,277	1.71



Best Diggers

Rk	No	Name	Team	Digs	Faults	Receptions	Total Attempts	Avg. by set
1	2	Medina Miguel (L)	PAN	52	48	114	214	2.48
2	19	Morales Luis (L)	ESA	43	38	90	171	2.05
3	4	Manzanero Ilyich (L)	BIZ	42	51	66	159	1.91
4	10	Castillo Miguel (L)	NCA	38	41	86	165	1.90
5	8	Santa Cruz Luis (L)	GUA	28	24	62	114	1.56
6	1	Chaves Luis (L)	CRC	29	33	76	138	1.45
7	1	Chavez Rodrigo (OH)	ESA	28	21	40	89	1.33
8	1	Zeledon Jony (OH)	NCA	23	29	38	90	1.15
9	8	Hernandez Francisco (OH)	ESA	22	16	29	67	1.05
10	2	Lopez Carlos (OH)	GUA	16	13	23	52	0.89
Total Tournament				657	1,157	1,890	3,704	9.00



Best Setters

Rk	No	Name	Team	Running Sets	Faults	Still Sets	Total Attempts	Avg. by set
1	10	Gutierrez Luis (S)	CRC	104	3	254	361	5.20
2	17	Gonzalez Gerardo (S)	GUA	91	4	193	288	5.06
3	2	Anderson Elton (S)	BIZ	92	10	405	507	4.18
4	8	Solis Alvaro (S)	NCA	79	2	314	395	3.95
5	17	Flores Franklin (S)	ESA	76	5	273	354	3.62
6	9	Vargas Juan Carlos (S)	ESA	75	1	164	240	3.57
7	1	Maradiaga Cristobal (S)	HON	70	3	288	361	2.92
8	10	Perez Wigner (S)	PAN	56	4	295	355	2.67
9	11	Quesada Carlos (S)	CRC	51	1	76	128	2.55
10	7	Ruano Adan (S)	GUA	25	3	61	89	1.39
Total Tournament				788	70	2,837	3,695	10.79



Best Receivers


Limit: 20.00%

Rk	No	Name	Team	Excellents	Faults	Serve Receptions	Total Attempts	Eff. %
1	1	Chavez Rodrigo (OH)	ESA	52	2	34	88	56.82
2	3	Chacon Wagner (OH)	GUA	59	4	45	108	50.93
3	2	Medina Miguel (L)	PAN	95	4	82	181	50.28
4	10	Matamoros Fabrizioo (OH)	HON	76	8	53	137	49.64
5	1	Chaves Luis (L)	CRC	54	4	44	102	49.02
6	19	Morales Luis (L)	ESA	73	6	59	138	48.55
7	8	Hernandez Francisco (OH)	ESA	62	3	58	123	47.97
8	1	Zeledon Jony (OH)	NCA	67	1	71	139	47.48
9	10	Castillo Miguel (L)	NCA	68	5	61	134	47.01
10	2	Lopez Carlos (OH)	GUA	38	4	39	81	41.98
Total Tournament				1,256	151	1,427	2,834	38.99



P-5 VOLLEYBALL • Players ranking by skills

XX Copa Centroamericana Mayor Masculina



Best Liberos

Rk	No	Name	Team	Excellents	Faults	In play	Total attempts	Avg. by set
1	2	Medina Miguel (L)	PAN	147	52	196	395	7.00
2	19	Morales Luis (L)	ESA	116	44	149	309	5.52
3	10	Castillo Miguel (L)	NCA	106	46	147	299	5.30
4	4	Manzanero Ilyich (L)	BIZ	103	68	144	315	4.68
5	1	Chaves Luis (L)	CRC	83	37	120	240	4.15
6	8	Santa Cruz Luis (L)	GUA	63	31	90	184	3.50
7	12	Casasola Maynor (L)	HON	74	36	112	222	3.08
8	6	Ortiz Hector (L)	HON	28	34	50	112	1.17
9	6	Navarro Diego (L)	ESA	8	5	13	26	0.38
10	12	Pineda Tirso (L)	GUA	6	6	7	19	0.33





XX Copa Centroamericana de Voleibol
Mayor Masculino
El Salvador
8 - 17 noviembre 2018



Calendario de Competencia / Match Schedule



FINAL												
No.	Date	Time	Teams	Set	Result per set (points)					Total Puntos	Duración	Espectadores
					1	2	3	4	5			
1	10-nov	15:00	PAN vs CRC	0-3	21 - 25	16 - 25	21 - 25			58 - 75	1:20	100
2	10-nov	17:00	BIZ vs HON	3-1	25 - 22	22 - 25	25 - 16	25 - 18		97 - 81	1:45	350
3	10-nov	19:30	GUA vs ESA	3-0	25 - 22	25 - 17	25 - 22			75 - 61	1:25	1000
4	11-nov	15:00	HON vs PAN	1-3	25 - 17	19 - 25	16 - 25	24 - 26		84 - 93	1:54	100
5	11-nov	17:00	CRC vs NCA	3-0	28 - 26	25 - 16	25 - 19			78 - 61	1:28	250
6	11-nov	19:30	ESA vs BIZ	3-0	25 - 21	32 - 30	25 - 19			82 - 70	1:29	700
7	12-nov	15:00	HON vs GUA	0-3	11 - 25	15 - 25	15 - 25			41 - 75	1:08	50
8	12-nov	17:00	CRC vs BIZ	3-0	25 - 20	25 - 21	25 - 22			75 - 63	1:16	50
9	12-nov	19:30	NCA vs PAN	3-0	25 - 23	26 - 24	25 - 22			76 - 69	1:31	75
10	13-nov	15:00	GUA vs CRC	3-0	25 - 18	25 - 12	27 - 25			77 - 55	1:38	125
11	13-nov	17:00	BIZ vs NCA	2-3	14 - 25	21 - 25	25 - 22	25 - 19	11 - 15	96 - 106	1:57	150
12	13-nov	19:30	ESA vs HON	2-3	19 - 25	24 - 26	25 - 23	25 - 22	10 - 15	103 - 111	2:24	500
13	14-nov	15:00	NCA vs GUA	0-3	14 - 25	12 - 25	25 - 27			51 - 77	1:14	50
14	14-nov	17:00	PAN vs BIZ	1-3	17 - 25	15 - 25	25 - 21	12 - 25		69 - 96	1:43	100
15	14-nov	19:30	CRC vs ESA	3-0	25 - 22	25 - 23	25 - 23			75 - 68	1:33	550
16	15-nov	15:00	GUA vs PAN	3-0	25 - 17	25 - 21	25 - 17			75 - 55	1:19	50
17	15-nov	17:00	HON vs CRC	2-3	25 - 27	25 - 23	25 - 22	21 - 25	15 - 17	111 - 114	2:13	125
18	15-nov	19:30	ESA vs NCA	3-0	26 - 24	26 - 24	28 - 26			80 - 74	1:32	400
19	16-nov	15:00	BIZ vs GUA	0-3	17 - 25	19 - 25	24 - 26			60 - 76	1:14	50
20	16-nov	17:00	NCA vs HON	3-0	25 - 22	25 - 17	26 - 24			76 - 63	1:19	100
21	16-nov	19:30	PAN vs ESA	1-3	22 - 25	31 - 29	18 - 25	23 - 25		94 - 104	2:15	800

RANKING

1. Guatemala
2. Costa Rica
3. El Salvador
4. Nicaragua
5. Belize
6. Honduras
7. Panama



P-4 VOLLEYBALL • Collated results & ranking



XX Copa Centroamericana Mayor Masculina
Results of Friday, 16' 16e 'November' 16e '2018

MATCH RESULTS

FINAL

No	Date	Teams	Set	Result per set (points)					Total Points	Time	Spectators
				1	2	3	4	5			
1	10/11/2018	PAN - CRC	0-3	21-25	16-25	21-25			58- 75	1:20	100
2	10/11/2018	BIZ - HON	3-1	25-22	22-25	25-16	25-18		97- 81	1:45	350
3	10/11/2018	GUA - ESA	3-0	25-22	25-17	25-22			75- 61	1:25	1,000
4	11/11/2018	HON - PAN	1-3	25-17	19-25	16-25	24-26		84- 93	1:54	100
5	11/11/2018	CRC - NCA	3-0	28-26	25-16	25-19			78- 61	1:28	250
6	11/11/2018	ESA - BIZ	3-0	25-21	32-30	25-19			82- 70	1:29	700
7	12/11/2018	HON - GUA	0-3	11-25	15-25	15-25			41- 75	1:08	50
8	12/11/2018	CRC - BIZ	3-0	25-20	25-21	25-22			75- 63	1:16	50
9	12/11/2018	NCA - PAN	3-0	25-23	26-24	25-22			76- 69	1:31	75
10	13/11/2018	GUA - CRC	3-0	25-18	25-12	27-25			77- 55	1:38	125
11	13/11/2018	BIZ - NCA	2-3	14-25	21-25	25-22	25-19	11-15	96-106	1:57	150
12	13/11/2018	ESA - HON	2-3	19-25	24-26	25-23	25-22	10-15	103-111	2:24	500
13	14/11/2018	NCA - GUA	0-3	14-25	12-25	25-27			51- 77	1:14	50
14	14/11/2018	PAN - BIZ	1-3	17-25	15-25	25-21	12-25		69- 96	1:43	100
15	14/11/2018	CRC - ESA	3-0	25-22	25-23	25-23			75- 68	1:33	550
16	15/11/2018	GUA - PAN	3-0	25-17	25-21	25-17			75- 55	1:19	50
17	15/11/2018	HON - CRC	2-3	25-27	25-23	25-22	21-25	15-17	111-114	2:13	125
18	15/11/2018	ESA - NCA	3-0	26-24	26-24	28-26			80- 74	1:32	400
19	16/11/2018	BIZ - GUA	0-3	17-25	19-25	24-26			60- 76	1:14	50
20	16/11/2018	NCA - HON	3-0	25-22	25-17	26-24			76- 63	1:19	100
21	16/11/2018	PAN - ESA	1-3	22-25	31-29	18-25	23-25		94-104	2:15	800

TEAM RANKING

FINAL

Rk	Code	Team	Matches				Results Details						Points			Sets		
			Pts	T	W	L	3-0	3-1	3-2	2-3	1-3	0-3	W	L	Ratio	W	L	Ratio
1	GUA	Guatemala	30	6	6	0	6	0	0	0	0	0	455	323	1.409	18	0	MAX
2	CRC	Costa Rica	23	6	5	1	4	0	1	0	0	1	472	438	1.078	15	5	3.000
3	ESA	El Salvador	16	6	3	3	2	1	0	1	0	2	498	499	0.998	11	10	1.100
4	NCA	Nicaragua	13	6	3	3	2	0	1	0	0	3	444	463	0.959	9	11	0.818
5	BIZ	Belize	10	6	2	4	0	2	0	1	0	3	482	489	0.986	8	14	0.571
6	HON	Honduras	7	6	1	5	0	0	1	1	2	2	491	558	0.880	7	17	0.412
7	PAN	Panama	6	6	1	5	0	1	0	0	2	3	438	510	0.859	5	16	0.313





P-2 VOLLEYBALL • Match result

XX Copa Centroamericana Mayor Masculina FINAL



Match: 19 **Date:** 16/11/2018 **Spectators:** 50
City: San Salvador
Hall: FESAVOL
Match duration: **Start:** 15:00 **End:** 16:14 **Total:** 1:14

Teams	Sets	1	2	3	4	5	Total
BIZ	0	17	19	24			60
GUA	3	25	25	26			76
Set duration		0:21	0:21	0:26			1:08

Referees: Barahona, Ma. Elena (HON) & Villalobos, Tatiana (CRC)

BIZ • Belize		1	2	3	4	5	Pts	GUA • Guatemala		1	2	3	4	5	Pts
2	Anderson Elton (S)	■	■	■			2	2	Lopez Carlos (OH)	■	■	■			9
3	Manzanero Jaylen (OH)							3	Chacon Wagner (OH)	■	■	■			4
4 L	Manzanero Ilyich (L)		L	L	L			4	Menendez Axel (OH)			□			
6	Hauze Francis (OH)	■	■	■			9	6	Pineda Edras (MB)						
8	Garbutt Zachary (MB)	■	■				2	7	Ruano Adan (S)			□	□		
9	Wingright Randall (S)							8 L	Santa Cruz Luis (L)		L	L	L		
11	Coleman Karym (OP)	■	■	■			18	11	Leonardo Andy (OP)	■	■	■			10
12	Archer Anfernee (OH)	■	■	■			5	12 L	Pineda Tirso (L)						
13	Galvez Ean (OH)				■			14	Chinchilla Brandon (MB)	■	■	■			11
14	Martinez Edgar (MB)	■	■	■			3	15	Aragon Leonel (MB)	■	■	■			6
20	Gamboa Rasheed (MB)							17	Gonzalez Gerardo (S)	■	■	■			4
								19	Hernandez Jason (MB)	■	■	■			
Coach: Limonta, Esmidio (CUB) Assistant: Humes, Albert (BIZ)								Coach: Reider, Lucas (CUB) Assistant: Castaneda, Luis (GUA)							

TEAMS AND PLAYERS PERFORMANCES

Won Pts	Total Atts	No Name	Scoring Skills	Won Pts	Total Atts	No Name
33	83	Total Team		34	81	Total Team
17	38	11 Coleman Karym (OP)	Spike	9	13	14 Chinchilla Brandon (MB)
8	22	6 Hauze Francis (OH)		9	20	2 Lopez Carlos (OH)
4	39	Total Team	Block	4	43	Total Team
2	3	12 Archer Anfernee (OH)		2	12	14 Chinchilla Brandon (MB)
1	7	11 Coleman Karym (OP)	Serve	1	10	15 Aragon Leonel (MB)
2	62	Total Team		6	74	Total Team
1	12	14 Martinez Edgar (MB)	Opp. error	4	18	17 Gonzalez Gerardo (S)
1	5	8 Garbutt Zachary (MB)		2	11	11 Leonardo Andy (OP)
21		Total Team	Total	32		Total Team
60	184	Total Team		76	198	Total Team
18	56	11 Coleman Karym (OP)	Best Scorer	11	43	14 Chinchilla Brandon (MB)
Excellent	Total Atts	No Name	Non scoring Skills	Excellent	Total Atts	No Name
18	72	Total Team		19	64	Total Team
6	24	4 Manzanero Ilyich (L)	Dig	9	20	8 Santa Cruz Luis (L)
4	6	11 Coleman Karym (OP)		5	12	2 Lopez Carlos (OH)
17	70	Total Team	Set	22	68	Total Team
17	70	2 Anderson Elton (S)		18	44	17 Gonzalez Gerardo (S)
22	65	Total Team	Reception	22	51	Total Team
8	27	12 Archer Anfernee (OH)	Success - Faults	11	20	3 Chacon Wagner (OH)
9	24	4 Manzanero Ilyich (L)	# Attempts	6	14	2 Lopez Carlos (OH)

■ Starting line-up Pts = Points scored [nn] = Captain
□ Substitute Atts = Attempts L = Libero
Opp = Opponent





P-2 VOLLEYBALL • Match result

XX Copa Centroamericana Mayor Masculina FINAL



Match: 20 **Date:** 16/11/2018 **Spectators:** 100
City: San Salvador
Hall: FESAVOL
Match duration: **Start:** 17:00 **End:** 18:19 **Total:** 1:19

Teams	Sets	1	2	3	4	5	Total
NCA	3	25	25	26			76
HON	0	22	17	24			63
Set duration		0:25	0:22	0:26			1:13

Referees: Rivas, Hector (ESA) & Mejia, Raul (GUA)

NCA • Nicaragua						HON • Honduras							
	1	2	3	4	5	Pts		1	2	3	4	5	Pts
1	Zeledon Jony (OH)	■	■	■		17	1	Maradiaga Cristobal (S)	■	■	■		2
2	Garcia Denis (OP)	□		□			2	Lopez Pablo (S)					
3	Baquedano Romnier (MB)						4	Osorio Carlos (OP)	■	■	■		4
4	Duarte Kevin (MB)	■	■	■		2	5	Watlter Ornelio (MB)	■	■	■		9
5	Cuadra Diego (MB)	■	■	■		6	6	L Ortiz Hector (L)	L	L	L		
6	Rostran Jordy (MB)						7	Espinal Jose (OH)					
7	Sevilla Kenneth (OP)						8	Bulnes William (MB)		□	■		2
8	Solis Alvaro (S)	■	■	■		2	9	Duran Arturo (OH)	■	■	■		8
9	Cerda Rony (S)				□		10	Matamoros Fabrizzio (OH)	■	■	■		12
10	L Castillo Miguel (L)	L	L	L			12	L Casasola Maynor (L)	L	L			
11	Valdivia Tito (OH)	■	■	■		16	14	Reyes Jose (MB)	■	■	□		2
12	Hernandez Byron (OH)	■	■	■		10	16	Ulloa Marvin (S)	□		□		

Coach: Hernandez, Osman (NCA)
Assistant: Mena, Jorge (NCA)

Coach: Leon, Juan (CUB)
Assistant: Robles, Marvin (HON)

TEAMS AND PLAYERS PERFORMANCES

Won Pts	Total Atts	No Name	Scoring Skills	Won Pts	Total Atts	No Name
45	88	Total Team		32	85	Total Team
15	29	11 Valdivia Tito (OH)	Spike	11	30	10 Matamoros Fabrizzio (OH)
15	27	1 Zeledon Jony (OH)		8	13	5 Watler Ornelio (MB)
8	41	Total Team	Block	6	52	Total Team
3	10	5 Cuadra Diego (MB)		1	12	1 Maradiaga Cristobal (S)
2	4	1 Zeledon Jony (OH)	Serve	1	7	8 Bulnes William (MB)
0	75	Total Team		1	64	Total Team
			Opp. error	1	17	4 Osorio Carlos (OP)
23		Total Team		24		Total Team
76	204	Total Team	Total	63	201	Total Team
17	48	1 Zeledon Jony (OH)	Best Scorer	12	44	10 Matamoros Fabrizzio (OH)
Excellent	Total Atts	No Name	Non scoring Skills	Excellent	Total Atts	No Name
22	78	Total Team		12	66	Total Team
7	14	12 Hernandez Byron (OH)	Dig	6	14	6 Ortiz Hector (L)
6	23	10 Castillo Miguel (L)		3	9	10 Matamoros Fabrizzio (OH)
17	71	Total Team	Set	14	74	Total Team
17	70	8 Solis Alvaro (S)		14	74	1 Maradiaga Cristobal (S)
23	58	Total Team	Reception	29	63	Total Team
6	14	1 Zeledon Jony (OH)	Success - Faults	10	19	10 Matamoros Fabrizzio (OH)
7	14	10 Castillo Miguel (L)	# Attempts	13	29	9 Duran Arturo (OH)

■ Starting line-up Pts = Points scored [nn] = Captain
□ Substitute Atts = Attempts L = Libero
Opp = Opponent





P-2 VOLLEYBALL • Match result

XX Copa Centroamericana Mayor Masculina FINAL



Match: 21 **Date:** 16/11/2018 **Spectators:** 800
City: San Salvador
Hall: FESAVOL
Match duration: **Start:** 19:30 **End:** 21:45 **Total:** 2:15

Teams	Sets	1	2	3	4	5	Total
PAN	1	22	31	18	23		94
ESA	3	25	29	25	25		104
Set duration		0:28	0:37	0:29	0:25		1:59

Referees: Largaespada, Norman (NCA) & Gentle, Leon (BIZ)

PAN • Panama						ESA • El Salvador							
	1	2	3	4	5	Pts		1	2	3	4	5	Pts
1	Beitia Angel (MB)	■	■	■	■	15	1	Chavez Rodrigo (OH)	■	■	■	■	15
2	L Medina Miguel (L)	L	L	L	L		2	Guatemala Armando (OH)	□	□	■	■	9
4	Pitty Emanuel (OH)	□			□	3	3	Palma Josue (OP)	□	■			2
5	Fuentes Noriel (OH)		□		□	3	5	Menjivar Erick (MB)	■	■	■	■	5
6	Othon Otto (OP)	■	■	■	■	14	6	L Navarro Diego (L)					
7	Rowe Eric (S)	□					7	Platero Manuel (MB)					
9	Rodriguez Rodrigo (MB)	■	□			1	8	Hernandez Francisco (OH)	■	■	■	■	15
10	Perez Wigner (S)	■	■	■	■	1	9	Vargas Juan Carlos (S)			□	■	
11	Marshal Oswald (OH)	■	■	■	■	16	10	Guidos Diego (MB)	■	■	■	■	11
12	West Ludrik (MB)	■	■	■	■	8	12	Nochez Mario (OP)	□			□	
14	Fuentes Gilmar (OP)	■	■	■	■	1	13	Rodriguez Carlos (OP)	■	□			1
20	Salinas Nestor (S)	□	□	□	□		16	Aleman Jaime (MB)		□			
							17	Flores Franklin (S)	■	■	■		3
							19	L Morales Luis (L)	L	L	L	L	

Coach: Angulo, Horacio (PAN)
Assistant:

Coach: Jyh Liou, Shean (ESA)
Assistant: Lozano, Manuel (ESA)

TEAMS AND PLAYERS PERFORMANCES

Won Pts	Total Atts	No Name	Scoring Skills	Won Pts	Total Atts	No Name	
46	166	Total Team	Spike	48	165	Total Team	
14	36	11 Marshal Oswald (OH)		13	43	8 Hernandez Francisco (OH)	
13	59	6 Othon Otto (OP)		12	38	1 Chavez Rodrigo (OH)	
15	81	Total Team	Block	11	78	Total Team	
5	15	12 West Ludrik (MB)		3	5	2 Guatemala Armando (OH)	
5	21	1 Beitia Angel (MB)		3	12	1 Chavez Rodrigo (OH)	
1	95	Total Team	Serve	2	104	Total Team	
1	15	14 Fuentes Gilmar (OP)		1	17	8 Hernandez Francisco (OH)	
				1	5	13 Rodriguez Carlos (OP)	
32		Total Team	Opp. error	43		Total Team	
94	342	Total Team		Total	104	347	Total Team
16	58	11 Marshal Oswald (OH)		Best Scorer	15	62	1 Chavez Rodrigo (OH)
Excellent	Total Atts	No Name	Non scoring Skills	Excellent	Total Atts	No Name	
27	146	Total Team	Dig	38	130	Total Team	
15	56	2 Medina Miguel (L)		11	45	19 Morales Luis (L)	
3	30	11 Marshal Oswald (OH)		9	15	8 Hernandez Francisco (OH)	
9	126	Total Team	Set	39	124	Total Team	
9	104	10 Perez Wigner (S)		24	58	9 Vargas Juan Carlos (S)	
35	93	Total Team		Reception	44	85	Total Team
13	37	11 Marshal Oswald (OH)	Success - Faults	11	18	1 Chavez Rodrigo (OH)	
13	35	2 Medina Miguel (L)	# Attempts	16	34	19 Morales Luis (L)	

■ Starting line-up Pts = Points scored [nn] = Captain
□ Substitute Atts = Attempts L = Libero
Opp = Opponent

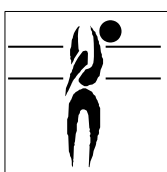




Best Spikers

Limit: 15.00%

Rk	Team	Spikes	Faults	Shots	Total Attempts	Succ. %
1	GUA Guatemala	217	53	192	462	46.97
2	BIZ Belize	274	81	266	621	44.12
3	CRC Costa Rica	236	80	272	588	40.14
4	NCA Nicaragua	248	90	315	653	37.98
5	ESA El Salvador	247	111	383	741	33.33
6	HON Honduras	229	118	360	707	32.39
7	PAN Panama	211	109	356	676	31.21
Total Tournament		1,662	642	2,144	4,448	37.37




Best Blockers

Rk	Team	Kill Blocks	Faults	Rebounds	Total Attempts	Avg. by set
1	ESA El Salvador	61	155	177	393	2.90
2	CRC Costa Rica	50	106	127	283	2.50
3	PAN Panama	51	127	174	352	2.43
4	HON Honduras	52	118	159	329	2.17
5	BIZ Belize	46	111	149	306	2.09
6	NCA Nicaragua	36	86	155	277	1.80
7	GUA Guatemala	31	78	102	211	1.72
Total Tournament		327	781	1,043	2,151	4.48



Best Servers

Rk	Team	Aces	Faults	Serve Hits	Total Attempts	Avg. by set
1	GUA Guatemala	37	64	344	445	2.06
2	CRC Costa Rica	31	97	341	469	1.55
3	NCA Nicaragua	15	66	365	446	0.75
4	BIZ Belize	13	60	411	484	0.59
5	ESA El Salvador	10	48	439	497	0.48
6	HON Honduras	11	46	437	494	0.46
7	PAN Panama	8	44	390	442	0.38
Total Tournament		125	425	2,727	3,277	1.71



Best Diggers

Rk	Team	Digs	Faults	Receptions	Total Attempts	Avg. by set
1	ESA El Salvador	136	157	300	593	6.48
2	NCA Nicaragua	101	186	261	548	5.05
3	PAN Panama	99	178	337	614	4.71
4	GUA Guatemala	84	101	197	382	4.67
5	BIZ Belize	92	186	257	535	4.18
6	HON Honduras	83	219	308	610	3.46
7	CRC Costa Rica	62	130	230	422	3.10
Total Tournament		657	1,157	1,890	3,704	9.00



Best Setters

Rk	Team	Running Sets	Faults	Still Sets	Total Attempts	Avg. by set
1	CRC Costa Rica	155	4	342	501	7.75
2	ESA El Salvador	152	8	446	606	7.24
3	GUA Guatemala	117	9	262	388	6.50
4	NCA Nicaragua	99	8	440	547	4.95
5	BIZ Belize	93	11	415	519	4.23
6	HON Honduras	93	12	486	591	3.88
7	PAN Panama	79	18	446	543	3.76
Total Tournament		788	70	2,837	3,695	10.79



Best Receivers

Limit: 20.00%

Rk	Team	Excellents	Faults	Serve Receptions	Total Attempts	Eff. %
1	ESA El Salvador	222	16	191	429	48.02
2	GUA Guatemala	136	16	120	272	44.12
3	NCA Nicaragua	185	13	209	407	42.26
4	CRC Costa Rica	160	15	210	385	37.66
5	PAN Panama	180	25	232	437	35.47
6	HON Honduras	198	32	242	472	35.17
7	BIZ Belize	175	34	223	432	32.64
Total Tournament		1,256	151	1,427	2,834	38.99

Andy Leonardo named MVP to lead Guatemala's unbeaten title



SAN SALVADOR, El Salvador, November 16, 2018.- Opposite Andy Leonardo was named the Most Valuable Player to lead Guatemala's unbeaten title at the twentieth Men's AFECAVOL Central American Championship at FESAVOL gymnasium of San Salvador, El Salvador.

This is the second occasion that Andy Leonardo wins the AFECAVOL Men's Senior MVP Award; his first was in the seventieth edition of the event when Guatemala hosted the tournament.

Guatemala claimed back-to-back unbeaten titles after defeating Belize 3-0 (25-17, 25-19, 26-24) but had already celebrated one day earlier, with the combination of beating Panama in three sets and Costa Rica's second set loss to Honduras. This is Guatemala's fourth Central American Men's title (1977, 2012, 2017).

The battle for the bronze medal was decided up to the last match with El Salvador's victory 3-1 (25-22, 29-31, 25-18, 25-23) over Panama and finishing with better ranking points (16pts) than Nicaragua (13pts).

Final standings: 1. Guatemala; 2. Costa Rica; 3. El Salvador; 4. Nicaragua; 5. Belize; 6. Honduras; 7. Panama.

Individual Awards:

MVP: Andy Leonardo, GUA
 1st Outside Hitter: Francis Hauze, BIZ
 2nd Outside Hitter: Alberto Blanco, CRC
 1st Middle Blocker: Diego Guidos, ESA
 2nd Middle Blocker: Japheth Reid, CRC
 Opposite Hitter: Andy Leonardo, GUA
 Setter: Luis Gutierrez, CRC
 Libero: Miguel Medina, PAN
 Best Server: Andy Leonardo, GUA
 Best Digger: Miguel Medina, PAN
 Best Receiver: Rodrigo Chavez, ESA
 Best Scorer: Karym Coleman, BIZ

Guatemala 3, Belize 0

Guatemala defeated Belize 3-0 (25-17, 25-19, 26-24) claiming back-to-back unbeaten titles. Guatemala had already celebrated their second title in a row one day earlier, with the combination of beating Panama in three sets and Costa Rica's second set loss to Honduras. This is Guatemala's fourth Central American Men's title (1977, 2012, 2017). Guatemala had a difficult third set coming



from behind the whole time. It was an exciting finish with as Guatemala recovered from a dangerous five point deficit (15-20) and Belize losing a set point (24-23), for a close finish. The champions end with 6-0 unbeaten record and perfect 30 points; Belize with 2-4 record and 10 points, waiting for their final ranking position of the event. Guatemala led by a slim 34-33 in spikes and 6-2 in aces; both team scored 6 points on blocks. Guatemala committed 21 errors and Belize 32. Middle blocker Brandon Chinchilla scored 11 points as Guatemala's leading attacker, followed by opposite Andy Leonardo with 10 points and outside hitter Carlos Lopez added 9 points. Opposite Karym Coleman of Belize led all scorers with 18 points on 17 kills and one block; outside hitter Francis Hauze contributed with 9 points.

Nicaragua 3, Honduras 0

Nicaragua prevailed 3-0 (25-22, 25-17, 26-24) to Honduras and waits for the result between El Salvador and Panama to see if they finish in third place. Nicaragua needed to win in straight sets to improve their record to 3-3 and 13 points; El Salvador has 2-3 record but 12 ranking points, both teams are in the run for the bronze medal. Honduras finishes with 1-5 and 7 points. Nicaragua remained in the lead during the first two sets, in a match that lacked excitement. Honduras had better energy and attitude in the third set, forcing Nicaragua to defend more and to come from a three point deficit (16-19) to finish on top in a close 26-24 ending. Nicaragua held a comfortable 45-32 margin in spikes and 8-6 in blocks; Honduras scored one ace and Nicaragua none. Honduras finished with one unforced error less than Nicaragua (23-24). Outside hitter Jonny Zeledon led Nicaragua with 17 points on 15 kills and 2 blocks, Tito Valdivia chipped in with 16 points and Byron Hernandez joined the winning cause with 10 points. Fabrizio Matamoros scored 12 points for Honduras, while Ornelio Watler and Arturo Duran collected 9 and 8 points respectively.

El Salvador 3, Panama 1

El Salvador won the bronze medal in emotional 3-1 (25-22, 29-31, 25-18, 25-23) victory against Panama. The bronze medal was decided up to the last match of the tournament; host El Salvador outnumbered Nicaragua in ranking points (16-13) as both finished with the same 3-3 win-loss record. There was lots of excitement with the crowd's involvement during El Salvador's bronze medal win. The host executed their strategy from the start, taking Panama by surprise. In set two, Panama amazingly recovered from a seven point deficit (11-19) with a spectacular display by Libero Miguel Medina along with their well settled blocking, finishing with both teams failing consecutive serves for the dramatic 31-29. The drama continued but El Salvador was the one to limit their errors. El Salvador held advantage in kills (48-46) and in aces (2-1), while Panama held 15-11 margin in blocks. El Salvador committed 32 errors and Panama a total of 43. Both teams used a balanced offense. Outside hitters Rodrigo Chavez and Francisco Hernandez led El Salvador with 15 points apiece, followed by middle blocker Diego Guidos with 11 points. On Panama's side, outside hitter Oswald Marshall led with 16 points, middle blocker Angel Beitia and opposite Otto Othon chipped in with 15 and 14 points accordingly.

Andy Leonardo nombrado JMV en título invito de Guatemala



SAN SALVADOR, El Salvador, 16 de noviembre de 2018.- El opuesto Andy Leonardo fue nombrado el Jugador Más Valioso llevando a Guatemala a coronarse campeón invicto de la vigésima Copa Centroamericana Mayor Masculina de AFECAVOL en el gimnasio FESAVOL de San Salvador, El Salvador.

Esta es la segunda ocasión que Andy Leonardo gana el JMV Mayor Masculino de AFECAVOL; su primera vez fue en la edición diecisiete del evento cuando Guatemala fue sede del torneo.

Guatemala se proclamó campeón invicto por segunda vez consecutiva derrotando a Belice 3-0 (25-17, 25-19, 26-24) pero ya había celebrado el día anterior, con la combinación de haber vencido a Panamá en tres sets y que Costa Rica perdiera el segundo set a Honduras. Este es el cuarto título Centroamericano Mayor Masculino para Guatemala (1977, 2012, 2017).

La batalla por la medalla de bronce se decidió hasta el último encuentro con la victoria de El Salvador 3-1 (25-22, 29-31, 25-18, 25-23) sobre Panamá y finalizando con mejor ranking de puntos (16pts) que Nicaragua (13pts).

Posiciones finales: 1. Guatemala; 2. Costa Rica; 3. El Salvador; 4. Nicaragua; 5. Belice; 6. Honduras; 7. Panamá.

Premios Individuales

JMV: Andy Leonardo, GUA
Mejor Atacante: Francis Hauze, BIZ
2o Mejor Atacante: Alberto Blanco, CRC
Mejor Central: Diego Guidos, ESA
2o Mejor Central: Japheth Reid, CRC
Mejor Opuesto: Andy Leonardo, GUA
Acomodador: Luis Gutierrez, CRC
Libero: Miguel Medina, PAN
Mejor Servicio: Andy Leonardo, GUA
Mejor Defensa: Miguel Medina, PAN
Mejor Receptor: Rodrigo Chavez, ESA
Máximo Anotador: Karym Coleman, BIZ

Guatemala 3, Belice 0

Guatemala derrotó a Belice 3-0 (25-17, 25-19, 26-24) ganando invicto por segunda vez al hilo. Guatemala ya había celebrado su segundo título consecutivo un día antes, con la combinación de haber vencido a Panamá en tres sets y que Costa Rica perdiera el segundo set del juego con Honduras. Este es el cuarto título Centroamericano Mayor Masculino que obtiene Guatemala (1977,



2012, 2017). Guatemala tuvo un difícil tercer set viniendo de atrás todo el tiempo. Fue un cierre emocionante con Guatemala recuperándose un peligroso déficit de cinco puntos (15-20) y Belice perdiendo punto de set (24-23), para un final apretado. Los campeones terminan con record invicto 6-0 y perfectos 30 puntos; Belice con record 2-4 y 10 puntos, esperando conocer su posición final en el evento. Guatemala encabezó por un mínimo 34-33 el ataque y 6-2 en puntos de servicio; ambos anotaron 6 puntos de bloqueo. Guatemala cometió 21 errores, y Belice 32. El central Brandon Chinchilla anotó 11 puntos como el líder en ataque de Guatemala, seguido por el opuesto Andy Leonardo con 10 puntos y el atacante de esquina Carlos López agregando 9 puntos. El opuesto Karym Coleman de Belice fue el máximo anotador del juego con 18 puntos a través de 17 ataques y un bloqueo; el atacante Francis Hauze contribuyó con 9 puntos.

Nicaragua 3, Honduras 0

Nicaragua superó 3-0 (25-22, 25-17, 26-24) a Honduras y espera al resultado entre El Salvador y Panamá para ver si termina en el tercer lugar. Nicaragua necesitaba ganar en sets corridos para mejorar su record a 3-3 y acumular 13 puntos; El Salvador tiene record 2-3 pero 12 puntos de ranking, ambos están en la contienda por la medalla de bronce. Honduras finaliza con 1-5 y 7 puntos. Nicaragua se mantuvo arriba durante los primeros dos parciales, en un juego que tuvo poca emoción. Honduras mejoró su energía y actitud en el tercero, obligando a Nicaragua a defender más y venir de abajo (16-19) para un final apretado 26-24. Nicaragua terminó con un cómodo margen de 45-32 en ataques y 8-6 en bloqueos; Honduras anotó un punto de servicio y Nicaragua ninguno. Honduras finalizó con un error forzado menos que Nicaragua (23-24). El atacante Jonny Zeledon encabezó a Nicaragua con 17 puntos a través de 15 ataques y 2 bloqueos, Tito Valdivia aportó 16 puntos y Byron Hernández contribuyó al triunfo con 10 puntos. Fabrizzio Matamoros anotó 12 puntos para Honduras, mientras que Ornelio Watler y Arturo Duran recolectaron 9 y 8 puntos respectivamente.

El Salvador 3, Panamá 1

El Salvador ganó la medalla de bronce en emocionante victoria 3-1 (25-22, 29-31, 25-18, 25-23) ante Panamá. La medalla de bronce se decidió hasta el último encuentro del torneo; el anfitrión El Salvador superó a Nicaragua en puntos de ranking (16-13) con dos finalizando con el mismo record de 3-3 en juegos ganados. Hubo muchísima emoción con la participación del público durante el triunfo salvadoreño. El anfitrión ejecutó su estrategia desde el inicio, tomando a Panamá por sorpresa. En el segundo set, Panamá sorprendió tras recuperarse de un déficit de siete puntos (11-19) con el espectacular juego del Libero Miguel Medina junto al bloqueo que se plantó muy bien, terminando con errores de servicio por los dos equipos y un dramático 31-29. El drama continuo pero El Salvador logró limitar sus errores. El Salvador terminó con ventaja en ataques (48-46) y en servicios (2-1), mientras que Panamá tuvo margen de 15-11 en bloqueos. El Salvador cometió 32 errores y Panamá un total de 43. Ambos utilizaron una ofensiva equilibrada. Los atacantes Rodrigo Chávez y Francisco Hernández encabezaron a El Salvador con 15 puntos cada uno, seguidos por el central Diego Guidos con 11 puntos. Del lado panameño, el atacante Oswald Marshall lideró con 16 puntos, el central Angel Beitia y el opuesto Otto Othon aportaron con 15 y 14 puntos respectivamente.