



Bulletin No 3

November 11, 2018



XX Copa Centroamericana de Voleibol
Mayor Masculino
El Salvador
8 - 17 noviembre 2018



Calendario de Entrenamiento / Trainer Schedule



	HORA	Gimnasio FESAVOL	HORA	Gimnasio FESAVOL
12 Nov	7:00	HON	8:00	GUA
	9:00	CRC	10:00	BIZ
	11:00	NCA	12:00	PAN
	13:00	ESA		
13 Nov	7:00	GUA	8:00	CRC
	9:00	BIZ	10:00	NCA
	11:00	ESA	12:00	HON
	13:00	PAN		
14 Nov	7:00	NCA	8:00	GUA
	9:00	PAN	10:00	BIZ
	11:00	CRC	12:00	ESA
	13:00	HON		
15 Nov	7:00	GUA	8:00	PAN
	9:00	HON	10:00	CRC
	11:00	ESA	12:00	NCA
	13:00	BIZ		
16 Nov	7:00	BIZ	8:00	GUA
	9:00	NCA	10:00	HON
	11:00	PAN	12:00	ESA



FEDERATION INTERNATIONALE DE VOLLEYBALL
ASOCIACION DE FEDERACIONES CENTROAMERICANAS
DE VOLEIBOL AFECAVOL

O-1

**UNIFORMS COLORS /
COLORES UNIFORMES**

CITY

San Salvador

REGISTERED COLORS / REGISTRO COLORES
(ONLY SHIRT COLOR / SOLO COLOR CAMISA)

DATE

09/11/2018

POOL
PHASE

A
FINAL

BIZ	CRC	ESA	GUA	HON	NCA	PAN
BLUE	ROJO	AZUL O.	CELESTE	AZUL	AZUL	AZUL
WHITE	AZUL	BLANCO	BLANCO	GRIS	BLANCO	ROJO
	BLANCO	AZUL		NEGRO		

MATCH SCHEDULE
Calendrier des matches

DATE :	Nº Match	Team Equipe	
		A	B
12-nov.	7	HON	GUA
12-nov.	8	CRC	BIZ
12-nov.	9	NCA	PAN
13-nov.	10	GUA	CRC
13-nov.	11	BIZ	NCA
13-nov.	12	ESA	HON
14-nov.	13	NCA	GUA
14-nov.	14	PAN	BIZ
14-nov.	15	CRC	ESA
15-nov.	16	GUA	PAN
15-nov.	17	HON	CRC
15-nov.	18	ESA	NCA
16-nov.	19	BIZ	GUA
16-nov.	20	NCA	HON
16-nov.	21	PAN	ESA

TEAMS CHOICE (1-2 OR 3)
Choix des équipes (1-2 ou 3)

1st CHOICE 1er Choix		LIBERO	
A	B	A	B
		GRIS	CELESTE
		AZUL	WHITE
		AZUL	ROJO
		BLANCO	BLANCO
		BLUE	ROJO
		BLANCO	AZUL
		BLANCO	CELESTE
		AZUL	WHITE
		ROJO	AZUL O.
		CELESTE	ROJO
		GRIS	AZUL
		BLANCO	ROJO
		BLUE	BLANCO
		BLANCO	GRIS
		AZUL	AZUL O.

FIVB DECISION
Décision de la FIVB

A	B
NEGRO	BLANCO
BLANCO	BLUE
BLANCO	AZUL
CELESTE	ROJO
WHITE	AZUL
AZUL O.	GRIS
AZUL	BLANCO
ROJO	BLUE
AZUL	BLANCO
BLANCO	AZUL
AZUL	BLANCO
AZUL	BLANCO
WHITE	CELESTE
AZUL	NEGRO
ROJO	BLANCO

APPROVAL: FIVB TECHNICAL DELEGATE



P-4 VOLLEYBALL • Collated results & ranking



XX Copa Centroamericana Mayor Masculina
Results of Sunday, 11' 11e 'November' 11e '2018

MATCH RESULTS

FINAL

No	Date	Teams	Set	Result per set (points)					Total Points	Time	Spectators
				1	2	3	4	5			
1	10/11/2018	PAN - CRC	0-3	21-25	16-25	21-25			58- 75	1:20	100
2	10/11/2018	BIZ - HON	3-1	25-22	22-25	25-16	25-18		97- 81	1:45	350
3	10/11/2018	GUA - ESA	3-0	25-22	25-17	25-22			75- 61	1:25	1,000
4	11/11/2018	HON - PAN	1-3	25-17	19-25	16-25	24-26		84- 93	1:54	100
5	11/11/2018	CRC - NCA	3-0	28-26	25-16	25-19			78- 61	1:28	250
6	11/11/2018	ESA - BIZ	3-0	25-21	32-30	25-19			82- 70	1:29	700
7	12/11/2018	HON - GUA									
8	12/11/2018	CRC - BIZ									
9	12/11/2018	NCA - PAN									
10	13/11/2018	GUA - CRC									
11	13/11/2018	BIZ - NCA									
12	13/11/2018	ESA - HON									
13	14/11/2018	NCA - GUA									
14	14/11/2018	PAN - BIZ									
15	14/11/2018	CRC - ESA									
16	15/11/2018	GUA - PAN									
17	15/11/2018	HON - CRC									
18	15/11/2018	ESA - NCA									
19	16/11/2018	BIZ - GUA									
20	16/11/2018	NCA - HON									
21	16/11/2018	PAN - ESA									

TEAM RANKING

FINAL

Rk	Code	Team	Matches				Results Details						Points			Sets		
			Pts	T	W	L	3-0	3-1	3-2	2-3	1-3	0-3	W	L	Ratio	W	L	Ratio
1	CRC	Costa Rica	10	2	2	0	2	0	0	0	0	0	153	119	1.286	6	0	MAX
2	GUA	Guatemala	5	1	1	0	1	0	0	0	0	75	61	1.230	3	0	MAX	
3	ESA	El Salvador	5	2	1	1	1	0	0	0	1	143	145	0.986	3	3	1.000	
4	BIZ	Belize	4	2	1	1	0	1	0	0	0	167	163	1.025	3	4	0.750	
5	PAN	Panama	4	2	1	1	0	1	0	0	1	151	159	0.950	3	4	0.750	
6	HON	Honduras	2	2	0	2	0	0	0	0	2	165	190	0.868	2	6	0.333	
7	NCA	Nicaragua	0	1	0	1	0	0	0	0	1	61	78	0.782	0	3		





P-2 VOLLEYBALL • Match result

XX Copa Centroamericana Mayor Masculina FINAL



Match: 4 **Date:** 11/11/2018 **Spectators:** 100
City: San Salvador
Hall: FESAVOL
Match duration: **Start:** 15:00 **End:** 16:54 **Total:** 1:54

Teams	Sets	1	2	3	4	5	Total
HON	1	25	19	16	24		84
PAN	3	17	25	25	26		93
Set duration		0:27	0:25	0:23	0:30		1:45

Referees: Rivas, Hector (ESA) & Gentle, Leon (BIZ)

HON • Honduras		1	2	3	4	5	Pts
1	Maradiaga Cristobal (S)						
2	Lopez Pablo (S)	■	■	■	■		2
4	Osorio Carlos (OP)	■	■	■	■		10
5	Watler Ornelio (MB)	■	■	■	■		10
6	L Ortiz Hector (L)	L	L	L	L		
7	Espinal Jose (OH)	■	■	■	■		7
8	Bulnes William (MB)	■					
9	Duran Arturo (OH)						
10	Matamoros Fabrizzio (OH)	■	■	■	■		12
12	L Casasola Maynor (L)	L	L	L	L		
14	Reyes Jose (MB)		■	■	■		8
16	Ulloa Marvin (S)						

Coach: Leon, Juan (CUB)
Assistant: Robles, Marvin (HON)

PAN • Panama		1	2	3	4	5	Pts
1	Beitia Angel (MB)	■	■	■	■		14
2	L Medina Miguel (L)	L	L	L	L		
4	Pitty Emanuel (OH)		■	■	■		6
5	Fuentes Noriel (OH)	■					1
6	Othon Otto (OP)	■	■	■	■		8
7	Rowe Eric (S)	■					
9	Rodriguez Rodrigo (MB)						
10	Perez Wigner (S)						
11	Marshal Oswald (OH)	■	■	■	■		19
12	West Ludrik (MB)	■					1
14	Fuentes Gilmar (OP)		■	■	■		7
20	Salinas Nestor (S)						

Coach: Angulo, Horacio (PAN)
Assistant:

TEAMS AND PLAYERS PERFORMANCES

Won Pts	Total Atts	No Name	Scoring Skills	Won Pts	Total Atts	No Name
36	131	Total Team		43	133	Total Team
11	37	10 Matamoros Fabrizzio (OH)	Spike	17	47	11 Marshal Oswald (OH)
8	16	5 Watler Ornelio (MB)		8	29	6 Othon Otto (OP)
12	64	Total Team	Block	11	59	Total Team
4	20	14 Reyes Jose (MB)		5	22	1 Beitia Angel (MB)
3	11	4 Osorio Carlos (OP)		4	5	14 Fuentes Gilmar (OP)
1	85	Total Team	Serve	3	92	Total Team
1	16	4 Osorio Carlos (OP)		2	12	1 Beitia Angel (MB)
				1	12	14 Fuentes Gilmar (OP)
35		Total Team	Opp. error	36		Total Team
84	280	Total Team	Total	93	284	Total Team

12	58	10 Matamoros Fabrizzio (OH)	Best Scorer	19	66	11 Marshal Oswald (OH)
----	----	-----------------------------	--------------------	----	----	------------------------

Excellent	Total Atts	No Name	Non scoring Skills	Excellent	Total Atts	No Name
12	113	Total Team		24	108	Total Team
4	22	6 Ortiz Hector (L)	Dig	14	38	2 Medina Miguel (L)
2	13	4 Osorio Carlos (OP)		3	13	11 Marshal Oswald (OH)
8	109	Total Team	Set	24	108	Total Team
8	100	2 Lopez Pablo (S)		12	65	10 Perez Wigner (S)
37	82	Total Team	Reception	37	77	Total Team
17	25	10 Matamoros Fabrizzio (OH)	Success - Faults	18	30	2 Medina Miguel (L)
5	25	7 Espinal Jose (OH)	# Attempts	13	34	11 Marshal Oswald (OH)

■ Starting line-up Pts = Points scored [nn] = Captain
 □ Substitute Atts = Attempts L = Libero
 Opp = Opponent





P-2 VOLLEYBALL • Match result

XX Copa Centroamericana Mayor Masculina FINAL



Match: 5 **Date:** 11/11/2018 **Spectators:** 250
City: San Salvador
Hall: FESAVOL
Match duration: **Start:** 17:33 **End:** 19:01 **Total:** 1:28

Teams	Sets	1	2	3	4	5	Total
CRC	3	28	25	25			78
NCA	0	26	16	19			61
Set duration		0:32	0:23	0:27			1:22

Referees: Mejia, Raul (GUA) & Barahona, Ma. Elena (HON)

CRC • Costa Rica		1	2	3	4	5	Pts
1	L Chaves Luis (L)	L	L	L			
2	Brown Jason (MB)	■	■	■			8
4	Blanco Alberto (OH)	■	■	■			19
7	Salas Mariano (OH)						
8	Quiros Elder (OH)						
9	Quintero Andrey (OP)	■	■	■			6
10	Gutierrez Luis (S)	■	■	■			
11	Quesada Carlos (S)						
12	Arias Cristopher (OH)						
13	Vargas Ricky (OP)	■	■	■			12
21	Reid Japheth (MB)	■	■	■			6
22	Solano Gilberth (OP)						

Coach: Blanco, Alberto (CRC)
Assistant: Masis, Ronald (CRC)

NCA • Nicaragua		1	2	3	4	5	Pts
1	Zeledon Jony (OH)	■	■	■			13
2	Garcia Denis (OP)	■	■	■			6
3	Baquedano Romnier (MB)	■	■	■			1
4	Duarte Kevin (MB)						
5	Cuadra Diego (MB)	■	■	■			3
6	Rostran Jordy (MB)						
7	Sevilla Kenneth (OP)				□		
8	Solis Alvaro (S)	■	■	■			
9	Cerda Rony (S)	□	□	□			
10	L Castillo Miguel (L)	L	L	L			
11	Valdivia Tito (OH)	■	■	■			14
12	Hernandez Byron (OH)	□	□	□			1

Coach: Hernandez, Osman (NCA)
Assistant: Mena, Jorge (NCA)

TEAMS AND PLAYERS PERFORMANCES

Won Pts	Total Atts	No Name	Scoring Skills	Won Pts	Total Atts	No Name
40	87	Total Team		34	101	Total Team
16	31	4 Blanco Alberto (OH)	Spike	14	30	11 Valdivia Tito (OH)
10	22	13 Vargas Ricky (OP)		11	33	1 Zeledon Jony (OH)
9	56	Total Team	Block	4	41	Total Team
3	18	21 Reid Japheth (MB)		2	7	1 Zeledon Jony (OH)
2	7	4 Blanco Alberto (OH)	Serve	1	8	5 Cuadra Diego (MB)
2	76	Total Team		0	62	Total Team
1	11	13 Vargas Ricky (OP)	Opp. error			
1	13	4 Blanco Alberto (OH)		23		Total Team
27		Total Team	Total	61	204	Total Team
78	219	Total Team				

19	51	4 Blanco Alberto (OH)	Best Scorer	14	45	11 Valdivia Tito (OH)
----	----	-----------------------	-------------	----	----	-----------------------

Excellent	Total Atts	No Name	Non scoring Skills	Excellent	Total Atts	No Name
8	67	Total Team		9	86	Total Team
4	22	1 Chaves Luis (L)	Dig	3	13	1 Zeledon Jony (OH)
3	10	4 Blanco Alberto (OH)		3	19	10 Castillo Miguel (L)
21	73	Total Team	Set	9	85	Total Team
21	72	10 Gutierrez Luis (S)		9	65	8 Solis Alvaro (S)
22	54	Total Team	Reception	32	60	Total Team
15	21	1 Chaves Luis (L)	Success - Faults	15	28	10 Castillo Miguel (L)
4	17	4 Blanco Alberto (OH)	# Attempts	11	21	1 Zeledon Jony (OH)

■ Starting line-up Pts = Points scored [nn] = Captain
□ Substitute Atts = Attempts L = Libero
Opp = Opponent





P-2 VOLLEYBALL • Match result

XX Copa Centroamericana Mayor Masculina
FINAL



Match: 6 **Date:** 11/11/2018 **Spectators:** 700
City: San Salvador
Hall: FESAVOL
Match duration: **Start:** 19:49 **End:** 21:18 **Total:** 1:29

Teams	Sets	1	2	3	4	5	Total
ESA	3	25	32	25			82
BIZ	0	21	30	19			70
Set duration		0:23	0:34	0:26			1:23

Referees: Villalobos, Tatiana (CRC) & Largaespada, Norman (NCA)

ESA • El Salvador							1	2	3	4	5	Pts	BIZ • Belize							1	2	3	4	5	Pts
1	Chavez Rodrigo (OH)	■	■	■								11	2	Anderson Elton (S)		■	■	■						2	
2	Guatemala Armando (OH)				□								3	Manzanero Jaylen (OH)											
3	Palma Josue (OP)					□						2	4	L Manzanero Ilyich (L)				L	L	L					
5	Menjivar Erick (MB)	■	■	■								6	6	Hauze Francis (OH)		■	■	■	■					15	
6	L Navarro Diego (L)												8	Garbutt Zachary (MB)		■	■								
7	Platero Manuel (MB)												9	Wingright Randall (S)											
8	Hernandez Francisco (OH)	■	■	■								5	11	Coleman Karym (OP)		■	■	■						19	
9	Vargas Juan Carlos (S)	■	■	■								10	12	Archer Anfernee (OH)		■	■	■						4	
10	Guidos Diego (MB)	■	■	■								10	13	Galvez Ean (OH)		■	■	■						3	
12	Nochez Mario (OP)	■	■	■								20	14	Martinez Edgar (MB)					□	■				3	
13	Rodriguez Carlos (OP)	■	■	■									20	20	Gamboa Rasheed (MB)										
16	Aleman Jaime (MB)																								
17	Flores Franklin (S)					□																			
19	L Morales Luis (L)		L	L	L																				

Coach: Jyh Liou, Shean (ESA)
Assistant: Lozano, Manuel (ESA)

Coach: Limonta, Esmidio (CUB)
Assistant: Humes, Albert (BIZ)

TEAMS AND PLAYERS PERFORMANCES

Won Pts	Total Atts	No Name	Scoring Skills	Won Pts	Total Atts	No Name
43	111	Total Team		39	106	Total Team
17	39	13 Rodriguez Carlos (OP)	Spike	19	52	11 Coleman Karym (OP)
8	31	1 Chavez Rodrigo (OH)		13	21	6 Hauze Francis (OH)
8	58	Total Team	Block	7	56	Total Team
3	13	10 Guidos Diego (MB)		2	8	2 Anderson Elton (S)
2	11	13 Rodriguez Carlos (OP)	Serve	2	10	14 Martinez Edgar (MB)
3	81	Total Team		0	71	Total Team
2	13	1 Chavez Rodrigo (OH)	Opp. error			
1	9	13 Rodriguez Carlos (OP)		24		Total Team
28		Total Team	Total	70	233	Total Team
82	250	Total Team				
20	59	13 Rodriguez Carlos (OP)	Best Scorer	19	72	11 Coleman Karym (OP)
Excellent	Total Atts	No Name	Non scoring Skills	Excellent	Total Atts	No Name
20	89	Total Team		18	96	Total Team
10	30	19 Morales Luis (L)	Dig	8	30	4 Manzanero Ilyich (L)
4	12	8 Hernandez Francisco (OH)		4	14	11 Coleman Karym (OP)
24	102	Total Team	Set	9	90	Total Team
23	97	9 Vargas Juan Carlos (S)		9	87	2 Anderson Elton (S)
36	61	Total Team	Reception	27	71	Total Team
17	28	19 Morales Luis (L)	Success - Faults	9	20	12 Archer Anfernee (OH)
10	18	8 Hernandez Francisco (OH)	# Attempts	12	31	6 Hauze Francis (OH)

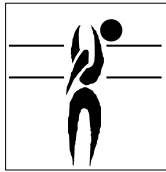
■ Starting line-up Pts = Points scored [nn] = Captain
□ Substitute Atts = Attempts L = Libero
Opp = Opponent





P-5 VOLLEYBALL • Players ranking by skills

XX Copa Centroamericana Mayor Masculina



Best Scorers

Rk	No	Name	Team	Spike	Block	Serve	Total
1	11	Coleman Karym (OP)	BIZ	47	1	1	49
2	4	Blanco Alberto (OH)	CRC	27	5	4	36
2	6	Hauze Francis (OH)	BIZ	28	3	5	36
4	13	Rodriguez Carlos (OP)	ESA	27	6	1	34
5	11	Marshal Oswald (OH)	PAN	23	3	0	26
6	10	Matamoros Fabrizio (OH)	HON	20	1	1	22
7	13	Vargas Ricky (OP)	CRC	18	1	1	20
7	6	Othon Otto (OP)	PAN	16	4	0	20
7	4	Osorio Carlos (OP)	HON	14	4	2	20
10	11	Leonardo Andy (OP)	GUA	15	1	3	19
11	9	Quintero Andrey (OP)	CRC	15	1	2	18
11	1	Beitia Angel (MB)	PAN	10	6	2	18
11	7	Espinal Jose (OH)	HON	17	1	0	18
14	1	Chavez Rodrigo (OH)	ESA	12	2	2	16
15	11	Valdivia Tito (OH)	NCA	14	0	0	14
15	10	Guidos Diego (MB)	ESA	8	6	0	14
15	14	Reyes Jose (MB)	HON	9	5	0	14
18	1	Zeledon Jony (OH)	NCA	11	2	0	13
18	2	Brown Jason (MB)	CRC	8	5	0	13
20	8	Hernandez Francisco (OH)	ESA	9	2	0	11
20	21	Reid Japheth (MB)	CRC	6	5	0	11
20	12	Archer Anfernee (OH)	BIZ	9	1	1	11
23	5	Watler Ornelio (MB)	HON	8	2	0	10
24	3	Chacon Wagner (OH)	GUA	6	3	0	9
24	5	Menjivar Erick (MB)	ESA	6	3	0	9
24	13	Galvez Ean (OH)	BIZ	6	3	0	9
27	14	Chinchilla Brandon (MB)	GUA	7	0	1	8
28	2	Lopez Carlos (OH)	GUA	6	1	0	7
28	15	Aragon Leonel (MB)	GUA	5	2	0	7
28	14	Fuentes Gilmar (OP)	PAN	2	4	1	7
31	2	Garcia Denis (OP)	NCA	6	0	0	6
31	4	Pitty Emanuel (OH)	PAN	6	0	0	6
31	14	Martinez Edgar (MB)	BIZ	2	4	0	6
31	2	Anderson Elton (S)	BIZ	1	4	1	6
31	8	Bulnes William (MB)	HON	6	0	0	6
36	12	West Ludrik (MB)	PAN	4	1	0	5
37	10	Gutierrez Luis (S)	CRC	1	1	2	4
37	5	Fuentes Noriel (OH)	PAN	4	0	0	4
37	2	Lopez Pablo (S)	HON	1	3	0	4
40	5	Cuadra Diego (MB)	NCA	2	1	0	3
40	17	Gonzalez Gerardo (S)	GUA	0	1	2	3
40	7	Rowe Eric (S)	PAN	1	2	0	3
43	3	Palma Josue (OP)	ESA	2	0	0	2
43	7	Platero Manuel (MB)	ESA	1	1	0	2
43	10	Perez Wigner (S)	PAN	2	0	0	2
46	12	Hernandez Byron (OH)	NCA	1	0	0	1
46	3	Baquedano Romnier (MB)	NCA	0	1	0	1
46	17	Flores Franklin (S)	ESA	1	0	0	1
46	8	Garbutt Zachary (MB)	BIZ	1	0	0	1
46	1	Maradiaga Cristobal (S)	HON	0	0	1	1
Total tournament				451	102	33	586

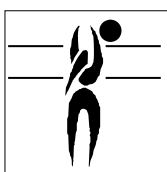




Best Spikers

Limit: 15.00%

Rk	No	Name	Team	Spikes	Faults	Shots	Total Attempts	Succ. %
1	6	Hauze Francis (OH)	BIZ	28	7	16	51	54.90
2	11	Leonardo Andy (OP)	GUA	15	7	7	29	51.72
3	4	Blanco Alberto (OH)	CRC	27	3	27	57	47.37
4	11	Valdivia Tito (OH)	NCA	14	3	13	30	46.67
5	11	Coleman Karym (OP)	BIZ	47	17	40	104	45.19
6	13	Rodriguez Carlos (OP)	ESA	27	8	25	60	45.00
7	13	Vargas Ricky (OP)	CRC	18	6	16	40	45.00
8	9	Quintero Andrey (OP)	CRC	15	6	15	36	41.67
9	7	Espinal Jose (OH)	HON	17	7	20	44	38.64
10	11	Marshal Oswald (OH)	PAN	23	10	32	65	35.38
Total Tournament				451	180	582	1,213	37.18




Best Blockers

Rk	No	Name	Team	Kill Blocks	Faults	Rebounds	Total Attempts	Avg. by set
1	13	Rodriguez Carlos (OP)	ESA	6	4	11	21	1.00
2	10	Guidos Diego (MB)	ESA	6	6	11	23	1.00
3	3	Chacon Wagner (OH)	GUA	3	4	1	8	1.00
4	1	Beitia Angel (MB)	PAN	6	9	16	31	0.86
5	4	Blanco Alberto (OH)	CRC	5	1	8	14	0.83
6	21	Reid Japheth (MB)	CRC	5	9	13	27	0.83
7	2	Brown Jason (MB)	CRC	5	8	5	18	0.83
8	15	Aragon Leonel (MB)	GUA	2	2	4	8	0.67
9	1	Zeledon Jony (OH)	NCA	2	2	3	7	0.67
10	14	Reyes Jose (MB)	HON	5	9	12	26	0.63
Total Tournament				102	212	278	592	5.10



Best Servers

Rk	No	Name	Team	Aces	Faults	Serve Hits	Total Attempts	Avg. by set
1	11	Leonardo Andy (OP)	GUA	3	5	6	14	1.00
2	6	Hauze Francis (OH)	BIZ	5	9	17	31	0.71
3	17	Gonzalez Gerardo (S)	GUA	2	3	7	12	0.67
4	4	Blanco Alberto (OH)	CRC	4	8	15	27	0.67
5	14	Chinchilla Brandon (MB)	GUA	1	1	13	15	0.33
6	10	Gutierrez Luis (S)	CRC	2	4	28	34	0.33
7	9	Quintero Andrey (OP)	CRC	2	3	20	25	0.33
8	1	Chavez Rodrigo (OH)	ESA	2	3	13	18	0.33
9	1	Beitia Angel (MB)	PAN	2	2	17	21	0.29
10	4	Osorio Carlos (OP)	HON	2	1	30	33	0.25
Total Tournament				33	126	755	914	1.65



Best Diggers

Rk	No	Name	Team	Digs	Faults	Receptions	Total Attempts	Avg. by set
1	19	Morales Luis (L)	ESA	13	11	20	44	2.17
2	2	Medina Miguel (L)	PAN	15	11	25	51	2.14
3	4	Manzanero Ilyich (L)	BIZ	12	10	35	57	1.71
4	1	Chaves Luis (L)	CRC	8	8	20	36	1.33
5	8	Hernandez Francisco (OH)	ESA	8	6	9	23	1.33
6	6	Ortiz Hector (L)	HON	9	11	14	34	1.13
7	11	Leonardo Andy (OP)	GUA	3	1	3	7	1.00
8	1	Zeledon Jony (OH)	NCA	3	2	8	13	1.00
9	10	Castillo Miguel (L)	NCA	3	4	12	19	1.00
10	11	Coleman Karym (OP)	BIZ	7	6	11	24	1.00
Total Tournament				147	318	511	976	7.35



Best Setters

Rk	No	Name	Team	Running Sets	Faults	Still Sets	Total Attempts	Avg. by set
1	10	Gutierrez Luis (S)	CRC	35	1	107	143	5.83
2	2	Anderson Elton (S)	BIZ	37	3	139	179	5.29
3	9	Vargas Juan Carlos (S)	ESA	28	1	90	119	4.67
4	17	Gonzalez Gerardo (S)	GUA	14	1	50	65	4.67
5	8	Solis Alvaro (S)	NCA	9	-	56	65	3.00
6	10	Perez Wigner (S)	PAN	20	2	69	91	2.86
7	2	Lopez Pablo (S)	HON	18	6	163	187	2.25
8	17	Flores Franklin (S)	ESA	13	-	32	45	2.17
9	7	Rowe Eric (S)	PAN	13	5	40	58	1.86
10	7	Ruano Adan (S)	GUA	2	-	2	4	0.67
Total Tournament				194	23	815	1,032	9.70



Best Receivers


Limit: 20.00%

Rk	No	Name	Team	Excellents	Faults	Serve Receptions	Total Attempts	Eff. %
1	1	Chaves Luis (L)	CRC	25	-	8	33	75.76
2	2	Lopez Carlos (OH)	GUA	12	-	8	20	60.00
3	3	Chacon Wagner (OH)	GUA	11	-	8	19	57.89
4	2	Medina Miguel (L)	PAN	33	1	25	59	54.24
5	8	Santa Cruz Luis (L)	GUA	8	1	4	13	53.85
6	10	Castillo Miguel (L)	NCA	15	-	13	28	53.57
7	1	Zeledon Jony (OH)	NCA	11	-	10	21	52.38
8	10	Matamoros Fabrizio (OH)	HON	29	4	15	48	52.08
9	8	Hernandez Francisco (OH)	ESA	16	1	15	32	46.88
10	6	Hauze Francis (OH)	BIZ	29	1	31	61	45.90
Total Tournament				358	35	388	781	41.36



P-5 VOLLEYBALL • Players ranking by skills

XX Copa Centroamericana Mayor Masculina



Best Liberos

Rk	No	Name	Team	Excellents	Faults	In play	Total attempts	Avg. by set
1	2	Medina Miguel (L)	PAN	48	12	50	110	6.86
2	10	Castillo Miguel (L)	NCA	18	4	25	47	6.00
3	19	Morales Luis (L)	ESA	36	14	41	91	6.00
4	1	Chaves Luis (L)	CRC	33	8	28	69	5.50
5	4	Manzanero Ilyich (L)	BIZ	30	14	61	105	4.29
6	12	Casasola Maynor (L)	HON	28	14	38	80	3.50
7	8	Santa Cruz Luis (L)	GUA	10	5	16	31	3.33
8	6	Ortiz Hector (L)	HON	13	12	20	45	1.63
9	6	Navarro Diego (L)	ESA					
10	12	Pineda Tirso (L)	GUA					

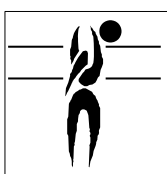




Best Spikers

Limit: 15.00%

Rk	Team	Spikes	Faults	Shots	Total Attempts	Succ. %
1	CRC Costa Rica	75	17	73	165	45.45
2	GUA Guatemala	39	14	34	87	44.83
3	BIZ Belize	94	32	92	218	43.12
4	ESA El Salvador	66	30	95	191	34.55
5	NCA Nicaragua	34	19	48	101	33.66
6	PAN Panama	68	32	104	204	33.33
7	HON Honduras	75	36	136	247	30.36
Total Tournament		451	180	582	1,213	37.18




Best Blockers

Rk	Team	Kill Blocks	Faults	Rebounds	Total Attempts	Avg. by set
1	ESA El Salvador	20	38	46	104	3.33
2	CRC Costa Rica	18	33	42	93	3.00
3	PAN Panama	20	38	45	103	2.86
4	GUA Guatemala	8	13	15	36	2.67
5	BIZ Belize	16	40	53	109	2.29
6	HON Honduras	16	38	52	106	2.00
7	NCA Nicaragua	4	12	25	41	1.33
Total Tournament		102	212	278	592	5.10



Best Servers

Rk	Team	Aces	Faults	Serve Hits	Total Attempts	Avg. by set
1	GUA Guatemala	6	15	52	73	2.00
2	CRC Costa Rica	9	28	113	150	1.50
3	BIZ Belize	8	21	138	167	1.14
4	HON Honduras	4	15	148	167	0.50
4	ESA El Salvador	3	21	120	144	0.50
6	PAN Panama	3	18	130	151	0.43
7	NCA Nicaragua	-	8	54	62	
Total Tournament		33	126	755	914	1.65



Best Diggers

Rk	Team	Digs	Faults	Receptions	Total Attempts	Avg. by set
1	ESA El Salvador	29	48	69	146	4.83
2	BIZ Belize	31	59	98	188	4.43
3	PAN Panama	28	51	90	169	4.00
4	HON Honduras	26	76	101	203	3.25
5	NCA Nicaragua	9	30	47	86	3.00
6	GUA Guatemala	8	16	41	65	2.67
6	CRC Costa Rica	16	38	65	119	2.67
Total Tournament		147	318	511	976	7.35



Best Setters

Rk	Team	Running Sets	Faults	Still Sets	Total Attempts	Avg. by set
1	ESA El Salvador	41	1	124	166	6.83
2	CRC Costa Rica	35	1	109	145	5.83
3	GUA Guatemala	17	1	54	72	5.67
4	BIZ Belize	37	3	145	185	5.29
5	PAN Panama	35	8	128	171	5.00
6	NCA Nicaragua	9	2	74	85	3.00
7	HON Honduras	20	7	181	208	2.50
Total Tournament		194	23	815	1,032	9.70



Best Receivers

Limit: 20.00%

Rk	Team	Excellents	Faults	Serve Receptions	Total Attempts	Eff. %
1	GUA Guatemala	31	1	20	52	57.69
2	NCA Nicaragua	32	-	28	60	53.33
3	CRC Costa Rica	47	-	58	105	44.76
4	ESA El Salvador	57	6	55	118	43.22
5	BIZ Belize	61	7	78	146	36.99
6	HON Honduras	72	12	81	165	36.36
7	PAN Panama	58	9	68	135	36.30
Total Tournament		358	35	388	781	41.36



Costa Rica undefeated while earning second win at Men's AFECAVOL

SAN SALVADOR, El Salvador, November 11, 2018.- Costa Rica continues undefeated after earning their second win at the twentieth Men's Senior AFECAVOL Central American Championship at San Salvador.

Costa Rica added their second consecutive victory in straight sets to lead the team ranking with perfect 10 points after completing two days of competition.

On day three, Honduras (0-2) faces defending champion Guatemala (1-0), Costa Rica (2-0) meets Belize (1-1) and Panama (1-1) plays to Nicaragua (0-1). El Salvador (1-1) has the day off.

Panama 3, Honduras 1

Panama beat Honduras 3-1 (17-25, 25-19, 25-16, 26-24) for their first win. In ranking, Panama improved their win-loss record 1-1 with 4 points and Honduras remains win-less 0-2 with 2 points. Panama was off guard as Honduras started with fast rhythm to lead the entire first set. In sets two and three, Panama forced longer rallies keeping Honduras strongest performers under control. Panama came from behind to beat Honduras in a spectacular closing fourth set, recovering from a five point deficit (18-23). Panama led in spikes 43-36 and in aces 3-1; Honduras controlled the blocking category with a slim 12-11 advantage. Panama committed 35 errors and Honduras 36. Outside hitter Oswald Marshall of Panama led all scorers with 19 points including 17 kills, followed by middle blocker Angel Beitia with 14 points including 5 monster blocks and 2 aces. Outside hitter Fabrizio Matamoros topped Honduras scorers with 12 points including 11 kills, while opposite Carlos Osorio and middle blocker Ornelio Watler chipped in with 10 points apiece.

Costa Rica 3, Nicaragua 0

Costa Rica with second consecutive straight set win over Nicaragua 3-0 (28-26, 25-16, 25-19). Costa Rica stands with 2-0 record and perfect 10 ranking points while Nicaragua starts the competition with 0-1 record. In the first set, Costa Rica recovered from a three point deficit (13-16) after reading Nicaragua's offense over the net and adjusting their blocking right on spot; it was a tough finish with both teams failing on serves and extending to a thrilling 28-26 finish. Costa Rica had less resistance from Nicaragua to prevail with comfortable advantage. Costa Rica finished with 40-34 margin in attacks, 9-4 in blocks and 2-0 in serving points. They scored on 27 opponent errors and committed 23 unforced errors. Outside hitter Alberto Blanco was Costa Rica's top scorer with 19 points on 16 kills, 2 blocks and one ace; opposite Ricky Vargas contributed with 12 points including 10 kills and one ace. Tito Valdivia led Nicaragua with 14 points all on kills and Jony Zeledon scored 13 points including 11 kills and 2 blocks.

El Salvador 3, Belize 0

Host El Salvador claimed their first victory beating Belize by exciting 3-0 (25-21, 32-30, 25-19). El Salvador improved their win-loss record 1-1 and earned important five points in ranking. Belize drops to 1-1 and remains with four points. It was a nail biting second set as El Salvador lost three consecutive set points (24-21) to Belize tough attackers extending the finish to a dramatic 32-30



finish. The pressure of the crowd pushed El Salvador in a stronger performing finish in three sets. El Salvador prevailed with 43-39 margin in spikes, a slim 8-7 advantage in blocks and a 3-0 margin in aces. The host team allowed 24 points in errors while scoring 28 points on opponents' faults. Opposite Carlos Rodriguez of El Salvador finished as the top scorer of the match with 20 points on 17 kills, 2 blocks and one ace; outside hitter Rodrigo Chavez and middle blocker Diego Guidos added 11 and 10 points accordingly. Opposite Karym Coleman led Belize with 19 points all in kills, followed by Francis Hauze with 15 points including 13 kills.

Costa Rica invicto tras segundo triunfo en AFECVOL Masculino

SAN SALVADOR, El Salvador, 11 de noviembre de 2018.- Costa Rica sigue invicto tras obtener su segundo triunfo en la vigésima Copa Centroamericana Mayor Masculina de AFECVOL que se desarrolla en el San Salvador.

El equipo de Costa Rica sumó su segunda victoria consecutiva en sets corridos para liderar la tabla de posiciones de forma invicta y con perfectos 10 puntos tras completarse dos días de competencia.

En la tercera jornada, Honduras (0-2) se enfrenta al campeón defensor Guatemala (1-0), Costa Rica (2-0) se mide con Belice y Panamá (1-1) juega contra Nicaragua (0-1). El Salvador tiene descanso.

Panamá 3, Honduras 1

Panamá derrotó a Honduras 3-1 (17-25, 25-19, 25-16, 26-24) en su primer triunfo. En la tabla de posiciones, Panamá mejoró su record de juegos ganados a 1-1 con 4 puntos y Honduras sigue sin triunfos 0-2 con 2 puntos. Honduras sorprendió a Panamá al inicio, con un ritmo rápido para liderar todo el primer set. En el segundo y tercer set, Panamá logró forzar jugadas más largas y mantener bajo control a los más fuertes atacantes de Honduras. Panamá vino de atrás para vencer a Honduras en un espectacular cierre del cuarto set, remontando de un déficit de cinco puntos (18-23). Panamá encabezó el ataque por 43-36 y el servicio 3-1; Honduras controló la categoría de bloqueo con mínima ventaja 12-11. Panamá cometió 35 errores, y Honduras 36. El atacante de esquina Oswald Marshall de Panamá fue el máximo anotador con 19 puntos incluyendo 17 ataques, seguido por el central Angel Beitia con 14 puntos incluyendo 5 poderosos bloqueos y 2 puntos de saque. El atacante Fabrizzio Matamoros lideró a los anotadores hondureños con 12 puntos incluyendo 11 ataques, mientras que el opuesto Carlos Osorio y el central Ornelio Watler aportaron 10 puntos cada uno.

Costa Rica 3, Nicaragua 0

Costa Rica con segundo triunfo en sets seguidos tras vencer a Nicaragua 3-0 (28-26, 25-16, 25-19). Costa Rica tiene record 2-0 y perfectos 10 puntos en la tabla de posiciones, mientras que Nicaragua inicia la competencia con record 0-1. En el primer set, Costa Rica se recuperó de un déficit de tres puntos (13-16) luego de descifrar la ofensiva de Nicaragua sobre la red, además de ajustar su bloqueo justo en el punto necesario; fue un cierre difícil con ambos equipos perdiendo saques y



extendiéndose a un final de 28-26. Costa Rica tuvo menos resistencia por parte de Nicaragua, cerrando por cómoda ventaja. Costa Rica finalizó con un margen de 40-34 en ataques, 9-4 en bloqueos y 2-0 en puntos de servicio. Anotaron 27 puntos por errores del rival y cometieron 23 errores no forzados. El atacante de esquina Alberto Blanco fue el máximo anotador de Costa Rica con 19 puntos a través de 16 ataques, 2 bloqueos y un punto de servicio; el opuesto Ricky Vargas contribuyó con 12 puntos incluyendo 10 ataques y un punto de servicio. Tito Valdivia lideró a Nicaragua con 14 puntos todos de ataque y Jony Zeledon anotó 13 puntos incluyendo 11 ataques y 2 bloqueos.

El Salvador 3, Belice 0

El anfitrión El Salvador obtiene la primera victoria tras derrotar a Belice por emocionante marcador 3-0 (25-21, 32-30, 25-19). El Salvador mejoró su record de juegos ganados a 1-1 y acumuló cinco puntos importantes para la tabla de posiciones. Belice bota su record a 1-1 y permanece con cuatro puntos. El segundo set fue muy ajustado luego de que El Salvador perdiera tres puntos consecutivos de set (24-21) contra los potentes atacantes de Belice y extendiéndose a un dramático cierre por marcador 32-30. La presión del público empujó a El Salvador a que jugara con mayor fuerza para terminar en tres sets. El Salvador se impuso por margen 43-39 en ataques, una mínima ventaja de 8-7 en bloqueos y 3-0 en puntos de servicio. El equipo anfitrión permitió 24 puntos por errores en tanto que se benefició por 28 fallas de su rival. El opuesto Carlos Rodríguez de El Salvador finalizó como el máximo anotador con 20 puntos a través de 17 ataques, 2 bloqueos y un punto de servicio; el atacante de esquina Rodrigo Chávez y el central Diego Guidos agregaron 11 y 10 puntos respectivamente. El opuesto Karym Coleman lideró a Belice con 19 puntos todos de ataque, seguido por Francis Hauze con 15 puntos incluyendo 13 ataques.