



AFECAVOL
ASOCIACION
DE FEDERACIONES
CENTROAMERICANAS
DE VOLEIBOL



XX CENTRAL AMERICAN WOMEN'S

VOLLEYBALL CHAMPIONSHIP

BULLETIN No 6

AUGUST 8, 2018





XX Copa Centroamericana de Voleibol Mayor Femenina 2 – 9 agosto 2018



Final Ranking

1.  Costa Rica
2.  Belize
3.  El Salvador
4.  Guatemala
5.  Nicaragua
6.  Panama

Individual Awards

Most Valuable Player

No 17 Yuliana Gonzalez
Costa Rica



Best Scorer

No 3 Sherika Burton
Belize



Best Spiker 1st

No 3 Sherika Burton
Belize



Best Spiker 2nd

No 17 Yuliana Gonzalez
Costa Rica



Best Blocker 1st

No 13 Josafat Diaz
Nicaragua



Best Blocker 2nd

No 13 Astrid Gonzalez
Guatemala



Best Setter

No 5 Karen Quan
Belize



Best Opposite

No 16 Shantell Arnold
Costa Rica



Best Server

No 17 Yuliana Gonzalez
Costa Rica



Best Libero

No 6 Laura Quiñonez
Guatemala



Best Digger

No 6 Laura Quiñonez
Guatemala



Best Receiver

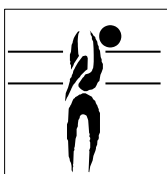
No 4 Kathya Vasquez
El Salvador





P-5 VOLLEYBALL • Players ranking by skills

XX Copa Centroamericana Femenina BIZ 2018



Best Scorers

Rk	No	Name	Team	Spike	Block	Serve	Total
1	3	Burton Sherika (OH)	BIZ	86	4	6	96
2	17	Gonzalez Yuliana (OH)	CRC	75	3	16	94
3	1	Carazo Tannia (OH)	CRC	67	5	13	85
4	7	Funes Gabriela (OH)	ESA	55	3	11	69
5	16	Arnold Shantell (OP)	BIZ	48	13	7	68
5	13	Gonzalez Astrid (MB)	GUA	46	14	8	68
7	11	Garcia Maria (OP)	GUA	55	3	8	66
8	12	Solis Tichele (MB)	BIZ	39	12	10	61
9	4	Trana Helen (MB)	NCA	49	10	1	60
10	18	Cuero Hashlyn (OP)	PAN	44	6	8	58
11	13	Diaz Josafat (MB)	NCA	35	18	4	57
12	17	Ramirez Nelissa (OH)	BIZ	48	2	6	56
13	11	Rogel Denisse (OP)	ESA	34	6	12	52
14	4	Vasquez Kathya (OH)	ESA	37	3	10	50
15	3	Alvarez Aury (MB)	GUA	37	5	5	47
16	7	Hernandez Amalia (OH)	NCA	41	1	2	44
16	7	Guillermo Martha (OH)	GUA	38	3	3	44
18	12	Flores Adriana (OH)	ESA	37	2	2	41
18	6	Menjivar Tatiana (MB)	ESA	27	7	7	41
20	3	Torres Maryuri (OH)	NCA	35	1	1	37
21	19	Avalos Roxana (MB)	ESA	19	10	3	32
22	8	Urrunaga Iris (OH)	PAN	27	1	1	29
22	11	Rodriguez Mariana (OP)	CRC	23	2	4	29
24	9	Alpizar Susan (MB)	CRC	18	7	3	28
24	8	Conto Dalia (MB)	NCA	11	10	7	28
24	9	Villagran Maria (OH)	GUA	25	1	2	28
27	11	Mc Kenzie Anabel (MB)	PAN	18	7	2	27
27	10	Villalobos Ada (OH)	GUA	19	4	4	27
29	14	Berrocal Elena (MB)	PAN	18	2	4	24
29	4	Gamboia Johanna (MB)	CRC	10	8	6	24
31	2	Campbell Nayoisee (OH)	PAN	17	2	3	22
32	12	Jimenez Kiara (MB)	CRC	13	2	5	20
33	4	Sebastian Kevanna (MB)	BIZ	11	5	3	19
34	9	Noguera Claudia (S)	NCA	12	2	4	18
35	7	Campos Melissa (S)	CRC	9	5	3	17
35	12	Gonzalez Katy (OH)	NCA	14	1	2	17
37	12	Caal Jessica (S)	GUA	11	3	1	15
38	14	Fonseca Irene (S)	CRC	8	2	4	14
39	17	Butler Leugim (OH)	PAN	6	5	2	13
39	5	Quan Karen (S)	BIZ	2	0	11	13
41	9	Martinez Irene (OH)	PAN	9	0	2	11
41	16	Villalobos Laura (S)	ESA	6	2	3	11
43	5	Espinoza Edya (OH)	CRC	8	1	0	9
44	16	Quintana Katiuska (MB)	PAN	8	0	0	8
44	14	Camara Fatoumata (OP)	BIZ	5	1	2	8
44	9	Soriano Marcela (MB)	ESA	6	1	1	8
47	5	Delgado Dionelys (S)	PAN	5	1	1	7
47	10	Musa Mya (OH)	BIZ	5	0	2	7
49	1	Pereira Andrea (OH)	NCA	5	1	0	6
49	8	Palacio Melanie (MB)	BIZ	4	2	0	6
Total tournament				1,298	212	234	1,744

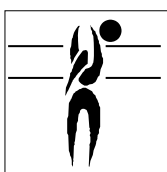




Best Spikers

Limit: 15.00%

Rk	No	Name	Team	Spikes	Faults	Shots	Total Attempts	Succ. %
1	3	Burton Sherika (OH)	BIZ	86	19	95	200	43.00
2	17	Gonzalez Yuliana (OH)	CRC	75	21	119	215	34.88
3	16	Arnold Shantell (OP)	BIZ	48	20	80	148	32.43
4	1	Carazo Tannia (OH)	CRC	67	21	130	218	30.73
5	11	Garcia Maria (OP)	GUA	55	20	105	180	30.56
6	4	Trana Helen (MB)	NCA	49	13	105	167	29.34
7	12	Flores Adriana (OH)	ESA	37	13	82	132	28.03
8	17	Ramirez Nelissa (OH)	BIZ	48	19	112	179	26.82
9	7	Funes Gabriela (OH)	ESA	55	29	124	208	26.44
10	18	Cuero Hashlyn (OP)	PAN	44	20	103	167	26.35
Total Tournament				1,298	498	2,591	4,387	29.59




Best Blockers

Rk	No	Name	Team	Kill Blocks	Faults	Rebounds	Total Attempts	Avg. by set
1	13	Diaz Josafat (MB)	NCA	18	24	58	100	0.86
2	13	Gonzalez Astrid (MB)	GUA	14	19	45	78	0.64
3	16	Arnold Shantell (OP)	BIZ	13	10	26	49	0.62
4	12	Solis Tichele (MB)	BIZ	12	8	46	66	0.57
5	8	Conto Dalia (MB)	NCA	10	18	38	66	0.48
6	4	Trana Helen (MB)	NCA	10	28	59	97	0.48
7	19	Avalos Roxana (MB)	ESA	10	9	49	68	0.45
8	4	Gamboia Johanna (MB)	CRC	8	8	32	48	0.42
9	11	Mc Kenzie Anabel (MB)	PAN	7	12	36	55	0.41
10	9	Alpizar Susan (MB)	CRC	7	6	20	33	0.37
Total Tournament				212	388	1,051	1,651	3.48



Best Servers

Rk	No	Name	Team	Aces	Faults	Serve Hits	Total Attempts	Avg. by set
1	17	Gonzalez Yuliana (OH)	CRC	16	17	43	76	0.84
2	1	Carazo Tannia (OH)	CRC	13	5	61	79	0.68
3	11	Rogel Denisse (OP)	ESA	12	6	38	56	0.55
4	5	Quan Karen (S)	BIZ	11	23	52	86	0.52
5	7	Funes Gabriela (OH)	ESA	11	4	57	72	0.50
6	12	Solis Tichele (MB)	BIZ	10	13	54	77	0.48
7	18	Cuero Hashlyn (OP)	PAN	8	3	51	62	0.47
8	4	Vasquez Kathya (OH)	ESA	10	6	60	76	0.45
9	11	Garcia Maria (OP)	GUA	8	10	57	75	0.36
10	13	Gonzalez Astrid (MB)	GUA	8	13	43	64	0.36
Total Tournament				234	349	2,040	2,623	3.84



Best Diggers

Rk	No	Name	Team	Digs	Faults	Receptions	Total Attempts	Avg. by set
1	6	Quinonez Laura (L)	GUA	108	35	58	201	4.91
2	8	Castro Maria (L)	CRC	76	34	53	163	4.00
3	14	Velasquez Sofia (L)	ESA	86	44	58	188	3.91
4	1	Saenz Kariany (L)	PAN	56	40	38	134	3.29
5	1	Carazo Tannia (OH)	CRC	62	21	40	123	3.26
6	3	Burton Sherika (OH)	BIZ	58	28	51	137	2.76
7	17	Gonzalez Yuliana (OH)	CRC	48	22	43	113	2.53
8	8	Urrunaga Iris (OH)	PAN	41	17	23	81	2.41
9	11	Rogel Denisse (OP)	ESA	49	28	30	107	2.23
10	15	Calero Ericka (L)	NCA	46	31	52	129	2.19
Total Tournament				1,685	953	1,372	4,010	27.62



Best Setters


Rk	No	Name	Team	Running Sets	Faults	Still Sets	Total Attempts	Avg. by set
1	5	Quan Karen (S)	BIZ	84	10	381	475	4.00
2	12	Caal Jessica (S)	GUA	78	9	428	515	3.55
3	7	Campos Melissa (S)	CRC	48	7	389	444	2.53
4	16	Villalobos Laura (S)	ESA	52	8	409	469	2.36
5	9	Noguera Claudia (S)	NCA	31	5	292	328	1.48
6	5	Delgado Dionelys (S)	PAN	23	17	366	406	1.35
7	11	Aguilera Juny (S)	NCA	22	-	178	200	1.05
8	14	Fonseca Irene (S)	CRC	14	1	87	102	0.74
9	1	Duran Jennifer (S)	ESA	16	3	139	158	0.73
10	14	Gomez Carmen (S)	GUA	10	5	55	70	0.45
Total Tournament				395	80	3,386	3,861	6.48



Best Receivers

Limit: 20.00%

Rk	No	Name	Team	Excellents	Faults	Serve Receptions	Total Attempts	Eff. %
1	4	Vasquez Kathya (OH)	ESA	32	6	60	98	26.53
2	8	Castro Maria (L)	CRC	38	7	72	117	26.50
3	6	Quinonez Laura (L)	GUA	43	8	82	133	26.32
4	7	Saunders Jahshema (L)	BIZ	31	6	73	110	22.73
5	17	Ramirez Nelissa (OH)	BIZ	22	4	56	82	21.95
6	14	Velasquez Sofia (L)	ESA	48	19	78	145	20.00
7	1	Carazo Tannia (OH)	CRC	21	6	50	77	19.48
8	8	Urrunaga Iris (OH)	PAN	21	5	58	84	19.05
9	3	Burton Sherika (OH)	BIZ	29	8	76	113	18.58
10	1	Saenz Kariany (L)	PAN	25	10	67	102	14.71
Total Tournament				529	229	1,499	2,257	13.29



Best Liberos

Rk	No	Name	Team	Excellents	Faults	In play	Total attempts	Avg. by set
1	6	Quinonez Laura (L)	GUA	151	43	140	334	6.86
2	14	Velasquez Sofia (L)	ESA	134	63	136	333	6.09
3	8	Castro Maria (L)	CRC	114	41	125	280	6.00
4	1	Saenz Kariany (L)	PAN	81	50	105	236	4.76
5	7	Saunders Jahshema (L)	BIZ	68	26	108	202	3.24
6	15	Calero Ericka (L)	NCA	67	49	121	237	3.19
7	15	Solis Tisha (L)	BIZ	30	12	32	74	1.43
8	18	Granados Ana (L)	GUA	2	2	2	6	0.09





XX Copa Centroamericana de Voleibol
Mayor Femenino
Belize
2 - 9 agosto 2018



Calendario de Competencia / Match Schedule



FINAL													
No.	Date	Time	Teams	Set	Result per set (points)					Total Puntos	Duración	Espectadores	
					1	2	3	4	5				
1	04-ago	15:00	CRC vs PAN	3-0	25 - 19	25 - 23	25 - 15			75 - 57	1:27	150	
2	04-ago	17:00	NCA vs GUA	2-3	21 - 25	21 - 25	25 - 15	25 - 22	10 - 15	102 - 102	2:18	300	
3	04-ago	19:30	BIZ vs ESA	2-3	25 - 19	22 - 25	24 - 26	25 - 11	15 - 17	111 - 98	2:16	2300	
4	05-ago	15:00	CRC vs NCA	3-1	20 - 25	25 - 12	25 - 22	25 - 14		95 - 73	1:53	150	
5	05-ago	17:00	ESA vs GUA	3-2	31 - 33	20 - 25	25 - 16	25 - 19	15 - 11	116 - 104	2:20	250	
6	05-ago	19:30	BIZ vs PAN	3-0	25 - 16	25 - 17	25 - 14			75 - 47	1:19	1100	
7	06-ago	15:00	GUA vs CRC	1-3	25 - 19	9 - 25	12 - 25	15 - 25		61 - 94	1:45	100	
8	06-ago	17:00	PAN vs ESA	1-3	21 - 25	25 - 23	14 - 25	23 - 25		83 - 98	1:57	250	
9	06-ago	19:30	NCA vs BIZ	1-3	23 - 25	10 - 25	25 - 22	13 - 25		71 - 97	1:47	950	
10	07-ago	15:00	GUA vs PAN	3-0	25 - 20	25 - 19	25 - 21			75 - 60	1:28	100	
11	07-ago	17:00	NCA vs ESA	1-3	22 - 25	27 - 29	25 - 23	24 - 26		98 - 103	2:17	400	
12	07-ago	19:30	CRC vs BIZ	1-3	18 - 25	23 - 25	25 - 19	24 - 26		90 - 95	2:04	1200	
13	08-ago	15:00	PAN vs NCA	1-3	11 - 25	25 - 21	15 - 25	16 - 25		67 - 96	1:48	150	
14	08-ago	17:00	ESA vs CRC	1-3	16 - 21	25 - 21	15 - 25	12 - 25		68 - 92	1:46	450	
15	08-ago	19:30	GUA vs BIZ	2-3	23 - 25	25 - 23	25 - 20	20 - 25	13 - 15	106 - 108	2:29	4000	

RANKING
1. Costa Rica
2. Belize
3. El Salvador
4. Guatemala
5. Nicaragua
6. Panama



P-4 VOLLEYBALL • Collated results & ranking



XX Copa Centroamericana Femenina BIZ 2018

Results of Wednesday, 08' 8e 'August' 8e '2018

MATCH RESULTS

Final

No	Date	Teams	Set	Result per set (points)					Total Points	Time	Spectators
				1	2	3	4	5			
1	04/08/2018	CRC - PAN	3-0	25-19	25-23	25-15			75- 57	1:27	150
2	04/08/2018	NCA - GUA	2-3	21-25	21-25	25-15	25-22	10-15	102-102	2:18	300
3	04/08/2018	BIZ - ESA	2-3	25-19	22-25	24-26	25-11	15-17	111- 98	2:16	2,300
4	05/08/2018	CRC - NCA	3-1	20-25	25-12	25-22	25-14		95- 73	1:53	501
5	05/08/2018	ESA - GUA	3-2	31-33	20-25	25-16	25-19	15-11	116-104	2:20	250
6	05/08/2018	BIZ - PAN	3-0	25-16	25-17	25-14			75- 47	1:19	1,100
7	06/08/2018	GUA - CRC	1-3	25-19	9-25	12-25	15-25		61- 94	1:45	100
8	06/08/2018	PAN - ESA	1-3	21-25	25-23	14-25	23-25		83- 98	1:57	250
9	06/08/2018	NCA - BIZ	1-3	23-25	10-25	25-22	13-25		71- 97	1:47	950
10	07/08/2018	GUA - PAN	3-0	25-20	25-19	25-21			75- 60	1:28	100
11	07/08/2018	NCA - ESA	1-3	22-25	27-29	25-23	24-26		98-103	2:17	400
12	07/08/2018	CRC - BIZ	1-3	18-25	23-25	25-19	24-26		90- 95	2:04	1,200
13	08/08/2018	PAN - NCA	1-3	11-25	25-21	15-25	16-25		67- 96	1:48	150
14	08/08/2018	ESA - CRC	1-3	16-25	25-21	15-25	12-25		68- 96	1:46	450
15	08/08/2018	GUA - BIZ	2-3	23-25	25-23	25-20	23-25	13-15	109-108	2:29	4,000

TEAM RANKING

Final

Rk	Code	Team	Matches				Results Details						Points			Sets		
			Pts	T	W	L	3-0	3-1	3-2	2-3	1-3	0-3	W	L	Ratio	W	L	Ratio
1	CRC	Costa Rica	18	5	4	1	1	3	0	0	1	0	450	354	1.271	13	6	2.167
2	BIZ	Belize	18	5	4	1	1	2	1	1	0	0	486	415	1.171	14	7	2.000
3	ESA	El Salvador	15	5	4	1	0	2	2	0	1	0	483	492	0.982	13	9	1.444
4	GUA	Guatemala	13	5	2	3	1	0	1	2	1	0	451	480	0.940	11	11	1.000
5	NCA	Nicaragua	9	5	1	4	0	1	0	1	3	0	440	464	0.948	8	13	0.615
6	PAN	Panama	2	5	0	5	0	0	0	0	2	3	314	419	0.749	2	15	0.133





P-2 VOLLEYBALL • Match result



XX Copa Centroamericana Femenina BIZ 2018
Final

Match: 13 **Date:** 08/08/2018 **Spectators:** 150
City: Belize
Hall: Civic Center
Match duration: **Start:** 15:00 **End:** 16:48 **Total:** 1:48

Teams	Sets	1	2	3	4	5	Total
PAN	1	11	25	15	16		67
NCA	3	25	21	25	25		96
Set duration		0:22	0:26	0:25	0:26		1:39

Referees: Morataya, Edwin (GUA) & Encalada, Kahlid (BIZ)

PAN • Panama		1	2	3	4	5	Pts	NCA • Nicaragua		1	2	3	4	5	Pts
1	L Saenz Kariany (L)	L	L	L	L			1	Pereira Andrea (OH)	■	□	□			5
2	Campbell Nayoisee (OH)	■	■		□		2	2	Arcia Maria (OP)	□	□		□		
5	Delgado Dionelys (S)	■	■	■	■		2	3	Torres Maryuri (OH)		■	■	■		7
8	Urrunaga Iris (OH)	□	■	■	■		7	4	Trana Helen (MB)	■	■	■	■		13
9	Martinez Irene (OH)	■			□		2	7	Hernandez Amalia (OH)	■	□	■	■		7
10	Mendoza Yessileth (OH)	□		□	□		1	8	Conto Dalia (MB)	■	■	■	■		10
11	Mc Kenzie Anabel (MB)	■	■	■	■		2	9	Noguera Claudia (S)	■	■	■	■		1
14	Berrocal Elena (MB)		□	■	■		13	11	Aguilera Juny (S)						
16	Quintana Katiuska (MB)	□	■	■	■		1	12	Gonzalez Katy (OH)		■				1
17	Butler Leugim (OH)	■		□			1	13	Diaz Josafat (MB)	■	■	■	■		22
18	Cuero Hashlyn (OP)	■	■	■	■		17	14	Pavon Eloisa (MB)						
19	Lezcano Ingrid (OH)	□						15	L Calero Ericka (L)	L	L	L	L		
Coach: Clarke, Eliot (PAN) Assistant: Torres, Luis (PAN)								Coach: Quintana, Rene (NCA) Assistant: Mena, Jorge (NCA)							

TEAMS AND PLAYERS PERFORMANCES

Won Pts	Total Atts	No Name	Scoring Skills	Won Pts	Total Atts	No Name
38	158	Total Team		47	140	Total Team
14	48	18 Cuero Hashlyn (OP)	Spike	14	29	13 Diaz Josafat (MB)
9	26	14 Berrocal Elena (MB)		11	26	4 Trana Helen (MB)
4	47	Total Team	Block	13	70	Total Team
2	7	18 Cuero Hashlyn (OP)		6	15	13 Diaz Josafat (MB)
1	1	14 Berrocal Elena (MB)	Serve	3	14	8 Conto Dalia (MB)
6	68	Total Team		6	95	Total Team
3	11	14 Berrocal Elena (MB)	Opp. error	3	23	8 Conto Dalia (MB)
1	11	18 Cuero Hashlyn (OP)		2	13	13 Diaz Josafat (MB)
19		Total Team	Opp. error	30		Total Team
67	273	Total Team	Total	96	305	Total Team
17	66	18 Cuero Hashlyn (OP)	Best Scorer	22	57	13 Diaz Josafat (MB)
Excellent	Total Atts	No Name	Non scoring Skills	Excellent	Total Atts	No Name
54	142	Total Team		60	128	Total Team
18	38	1 Saenz Kariany (L)	Dig	13	21	15 Calero Ericka (L)
11	17	8 Urrunaga Iris (OH)		10	22	8 Conto Dalia (MB)
3	136	Total Team	Set	28	118	Total Team
3	108	5 Delgado Dionelys (S)		27	96	9 Noguera Claudia (S)
24	88	Total Team	Reception	16	63	Total Team
7	28	1 Saenz Kariany (L)	Success - Faults	4	18	7 Hernandez Amalia (OH)
6	19	18 Cuero Hashlyn (OP)	# Attempts			

■ Starting line-up Pts = Points scored [nn] = Captain
□ Substitute Atts = Attempts L = Libero
Opp = Opponent





P-2 VOLLEYBALL • Match result



XX Copa Centroamericana Femenina BIZ 2018 Final

Match: 14 **Date:** 08/08/2018 **Spectators:** 450
City: Belize
Hall: Civic Center
Match duration: **Start:** 17:24 **End:** 19:10 **Total:** 1:46

Teams	Sets	1	2	3	4	5	Total
ESA	1	16	25	15	12		68
CRC	3	25	21	25	25		96
Set duration		0:23	0:27	0:23	0:24		1:37

Referees: Quintana, Carlos (PAN) & Martinez, Jessy (NCA)

ESA • El Salvador		1	2	3	4	5	Pts
1	Duran Jennifer (S)						
4	Vasquez Kathya (OH)		■	■	■		4
6	Menjivar Tatiana (MB)	■					1
7	Funes Gabriela (OH)	■	■	■			13
8	Jimenez Maria (OH)					□	1
9	Soriano Marcela (MB)		■	■	■		4
11	Rogel Denisse (OP)	■		□	■		5
12	Flores Adriana (OH)	■	■	■	■		6
14 L	Velasquez Sofia (L)	L	L	L	L		
16	Villalobos Laura (S)	■	■	■	■		3
19	Avalos Roxana (MB)	■	■	■			5
22	Orellana Karen (OP)						

Coach: Rivas, Ingrid (ESA)
Assistant: Gonzalez, Madeline (ESA)

CRC • Costa Rica		1	2	3	4	5	Pts
1	Carazo Tannia (OH)	■	■	■	■		26
4	Gamboa Johanna (MB)	■	■	■	■		3
5	Espinoza Edya (OH)	□	□	□	□		2
7	Campos Melissa (S)	■	■	□	□		1
8 L	Castro Maria (L)	L	L	L	L		
9	Alpizar Susan (MB)	■					
10	Madriz Valeria (OP)						
11	Rodriguez Mariana (OP)	■	□	■	■		4
12	Jimenez Kiara (MB)	□	■	■	■		6
13	Porras Ariana (OH)						
14	Fonseca Irene (S)	□	■	■	■		2
17	Gonzalez Yuliana (OH)	■	■	■	■		26

Coach: Salas, Cesar (CRC)
Assistant: Lopez, Andres (CRC)

TEAMS AND PLAYERS PERFORMANCES

Won Pts	Total Atts	No Name	Scoring Skills	Won Pts	Total Atts	No Name
37	155	Total Team		48	144	Total Team
10	42	7 Funes Gabriela (OH)	Spike	24	45	17 Gonzalez Yuliana (OH)
6	38	12 Flores Adriana (OH)		18	57	1 Carazo Tannia (OH)
3	41	Total Team	Block	9	54	Total Team
1	4	11 Rogel Denisse (OP)		3	6	1 Carazo Tannia (OH)
1	10	16 Villalobos Laura (S)	Serve	2	17	4 Gamboa Johanna (MB)
2	69	Total Team		13	95	Total Team
2	8	7 Funes Gabriela (OH)	Opp. error	5	18	1 Carazo Tannia (OH)
26		Total Team		3	22	12 Jimenez Kiara (MB)
68	265	Total Team	Opp. error Total	26		Total Team
				96	293	Total Team
13	53	7 Funes Gabriela (OH)	Best Scorer	26	81	1 Carazo Tannia (OH)
Excellent	Total Atts	No Name	Non scoring Skills	Excellent	Total Atts	No Name
67	140	Total Team		73	128	Total Team
17	25	12 Flores Adriana (OH)	Dig	19	28	1 Carazo Tannia (OH)
14	31	14 Velasquez Sofia (L)		17	29	17 Gonzalez Yuliana (OH)
22	141	Total Team	Set	17	128	Total Team
22	110	16 Villalobos Laura (S)		10	70	14 Fonseca Irene (S)
22	82	Total Team	Reception	13	63	Total Team
14	29	14 Velasquez Sofia (L)	Success - Faults	7	22	8 Castro Maria (L)
			# Attempts	2	24	17 Gonzalez Yuliana (OH)

■ Starting line-up Pts = Points scored [nn] = Captain
□ Substitute Atts = Attempts L = Libero
Opp = Opponent





P-2 VOLLEYBALL • Match result



XX Copa Centroamericana Femenina BIZ 2018
Final

Match: 15 **Date:** 08/08/2018 **Spectators:** 4,000
City: Belize
Hall: Civic Center
Match duration: **Start:** 19:48 **End:** 22:17 **Total:** 2:29

Teams	Sets	1	2	3	4	5	Total
GUA	2	23	25	25	23	13	109
BIZ	3	25	23	20	25	15	108
Set duration		0:27	0:30	0:30	0:30	0:20	2:17

Referees: Hernandez, Cinthya (CRC) & Saenz, Erick (ESA)

GUA • Guatemala		1	2	3	4	5	Pts
1	Cortez Laura (OP)					□	
3	Alvarez Aury (MB)	■	■	■	■	■	2
6 L	Quinonez Laura (L)	L	L	L	L	L	
7	Guillermo Martha (OH)	■	■	■	■	■	10
9	Villagran Maria (OH)	□	□	□	□	□	7
10	Villalobos Ada (OH)	■	□	□	□	■	5
11	Garcia Maria (OP)	■	■	■	■	■	25
12	Caal Jessica (S)	■	■	■	■	■	4
13	Gonzalez Astrid (MB)	■	■	■	■	■	15
14	Gomez Carmen (S)	□	□	□			
18 L	Granados Ana (L)						
19	Salcedo Sabrina (OH)	□	□	□	□		

BIZ • Belize		1	2	3	4	5	Pts
2	Williams Maurissa (OP)					□	1
3	Burton Sherika (OH)	■	■	■	■	■	20
4	Sebastian Kevanna (MB)	■	■	■	■	■	2
5	Quan Karen (S)	■	■	■	□	□	2
6	Safa Ayah (OH)					□	
7 L	Saunders Jahshema (L)	L	L	L	L	L	
8	Palacio Melanie (MB)						
9	Musa Allyana (S)		□		□	■	
10	Musa Mya (OH)	□	□	□	□		
12	Solis Tichele (MB)	■	■	■	■	■	11
14	Camara Fatoumata (OP)		□	□	□		5
15 L	Solis Tisha (L)				L	L	
16	Arnold Shantell (OP)	■	■	■	■	■	16
17	Ramirez Nelissa (OH)	■	■	■	■	■	11

Coach: Fernandez, William (CUB)
Assistant: Aldana, David (GUA)

Coach: Limonta, Esmidio (BIZ)
Assistant: Arruebarrena, Delio (CUB)

TEAMS AND PLAYERS PERFORMANCES

Won Pts	Total Atts	No Name	Scoring Skills	Won Pts	Total Atts	No Name
60	170	Total Team		56	176	Total Team
23	46	11 Garcia Maria (OP)	Spike	19	48	3 Burton Sherika (OH)
12	31	13 Gonzalez Astrid (MB)		12	37	16 Arnold Shantell (OP)
6	57	Total Team	Block	6	61	Total Team
3	16	13 Gonzalez Astrid (MB)		4	11	16 Arnold Shantell (OP)
1	6	7 Guillermo Martha (OH)	Serve	1	20	12 Solis Tichele (MB)
2	110	Total Team		6	107	Total Team
1	17	11 Garcia Maria (OP)	Opp. error	2	23	17 Ramirez Nelissa (OH)
1	23	7 Guillermo Martha (OH)	Total	1	6	14 Camara Fatoumata (OP)
41		Total Team		40		Total Team
109	337	Total Team		108	344	Total Team

25	71	11 Garcia Maria (OP)	Best Scorer	20	63	3 Burton Sherika (OH)
----	----	----------------------	--------------------	----	----	-----------------------

Excellent	Total Atts	No Name	Non scoring Skills	Excellent	Total Atts	No Name
68	153	Total Team		61	159	Total Team
21	44	6 Quinonez Laura (L)	Dig	15	36	3 Burton Sherika (OH)
12	19	9 Villagran Maria (OH)		9	19	7 Saunders Jahshema (L)
7	159	Total Team	Set	7	155	Total Team
6	122	12 Caal Jessica (S)		5	91	5 Quan Karen (S)
18	84	Total Team	Reception	22	92	Total Team
10	30	6 Quinonez Laura (L)	Success - Faults	12	40	7 Saunders Jahshema (L)
5	24	9 Villagran Maria (OH)	# Attempts	4	19	17 Ramirez Nelissa (OH)

■ Starting line-up Pts = Points scored [nn] = Captain
□ Substitute Atts = Attempts L = Libero
Opp = Opponent





P-6 VOLLEYBALL • Teams ranking by skills

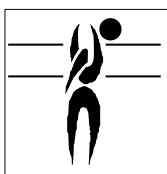
XX Copa Centroamericana Femenina BIZ 2018



Best Spikers

Limit: 15.00%

Rk	Team	Spikes	Faults	Shots	Total Attempts	Succ. %
1	BIZ Belize	250	71	388	709	35.26
2	CRC Costa Rica	231	58	400	689	33.53
3	GUA Guatemala	233	92	436	761	30.62
4	NCA Nicaragua	207	78	480	765	27.06
5	ESA El Salvador	224	99	540	863	25.96
6	PAN Panama	153	100	347	600	25.50
Total Tournament		1,298	498	2,591	4,387	29.59



Best Blockers


Rk	Team	Kill Blocks	Faults	Rebounds	Total Attempts	Avg. by set
1	NCA Nicaragua	46	97	238	381	2.19
2	BIZ Belize	39	54	170	263	1.86
3	CRC Costa Rica	35	55	155	245	1.84
4	ESA El Salvador	34	58	192	284	1.55
4	GUA Guatemala	34	62	176	272	1.55
6	PAN Panama	24	62	120	206	1.41
Total Tournament		212	388	1,051	1,651	3.48



Best Servers

Rk	Team	Aces	Faults	Serve Hits	Total Attempts	Avg. by set
1	CRC Costa Rica	54	60	333	447	2.84
2	BIZ Belize	49	80	353	482	2.33
3	ESA El Salvador	49	49	383	481	2.23
4	GUA Guatemala	32	77	342	451	1.45
5	PAN Panama	24	46	248	318	1.41
6	NCA Nicaragua	26	37	381	444	1.24
Total Tournament		234	349	2,040	2,623	3.84





Best Diggers

Rk	Team	Digs	Faults	Receptions	Total Attempts	Avg. by set
1	ESA El Salvador	353	199	241	793	16.05
2	CRC Costa Rica	278	132	201	611	14.63
3	GUA Guatemala	313	169	202	684	14.23
4	PAN Panama	226	133	177	536	13.29
5	NCA Nicaragua	271	167	291	729	12.90
6	BIZ Belize	244	153	260	657	11.62
Total Tournament		1,685	953	1,372	4,010	27.62



Best Setters

Rk	Team	Running Sets	Faults	Still Sets	Total Attempts	Avg. by set
1	BIZ Belize	93	14	514	621	4.43
2	GUA Guatemala	91	17	582	690	4.14
3	CRC Costa Rica	64	8	531	603	3.37
4	ESA El Salvador	69	13	682	764	3.14
5	NCA Nicaragua	54	8	593	655	2.57
6	PAN Panama	24	20	484	528	1.41
Total Tournament		395	80	3,386	3,861	6.48



Best Receivers

Limit: 20.00%

Rk	Team	Excellents	Faults	Serve Receptions	Total Attempts	Eff. %
1	CRC Costa Rica	85	22	208	315	20.00
2	BIZ Belize	95	27	232	354	19.21
3	ESA El Salvador	107	51	257	415	13.49
4	GUA Guatemala	89	42	286	417	11.27
5	PAN Panama	74	38	250	362	9.94
6	NCA Nicaragua	79	49	266	394	7.61
Total Tournament		529	229	1,499	2,257	13.29



Nicaragua wins 3-1 vs Panama at 20th Central American women's volleyball championships

Belize City, August 8, 2018

Nicaragua enjoyed their first victory of the 20th Central American women's volleyball championships: 3-1 over Panama (25-22, 29-27, 23-25, 26-24) in the 13th game, in Belize City.

Nicaragua had the advantage on spikes: 54-47, blocks and serving aces: 18-7, and they gained 30 points by their opponents' errors, which they repaid in kind by 19 errors. Each team served 6 aces.

The 3 middle blockers Josafat Díaz, Helen Trana and Dalia Conto led Nicaragua's attack; Díaz with 22 points: 14 spikes, 6 blocks and 2 aces. Trana scored 13 points: 11 spikes and 2 blocks. Conto added 10 points: 4 spikes, 3 blocks and 3 aces. Opposite hitters Maryuri Torres y Amalia Díaz each scored seven points.

Opposite Hashlyn Cuero led Panama with 17 points: 14 kills, 2 blocks and an ace. Middle blocker Elena Berrocal scored 13 points: 9 spikes, 1 block and 3 aces, and outside hitter Iris Urrunaga scored 7 points.

Nicaragua's coach René Ivan Quintana Pereira thanked the Panama team for the win, though he conceded that: "It's not the usual position to which we have become accustomed, but we were able to find the rhythm and technical control over all the elements of volleyball, which yielded out win. A win is always good. The losses also, because they help us see where we are out of synch. We must find the way to improve the level of volleyball in Central America. This step up in our game must not only be for the teams, but also in the officiating and the organizational logistics, which here in Belize have been excellent! The development of the game should go hand in hand with everything that makes up a tournament."

Veteran Claudia Noguera admitted: "we knew we would have to focus on our game when we played Panama. It has been a very difficult tournament for us, but we knew to come to each game ready to play our hearts out."

Panama's coach Eliot Clarke congratulated Nicaragua on their win, "exploiting our mistakes. And lucky too, to take advantage of what the officials took away from us! That has to improve 100 per cent! Yes, it's a fight, but let it be a healthy fight."

Hashlyn Cuero expressed her relief that the tournament was over, congratulating Nicaragua on their win: "we'd like to be in the top 3, but even so, we must thank God for the lessons learnt. Although the result was heavily against us, it teaches us to prepare for the future, to plan better, so that we might achieve the feat which Belize did last night."



Nicaragua goza primer victoria 3-1 sobre Panamá en 20^{to} Campeonato Centro Americano de voleibol feminil

Ciudad Belice, 8 de agosto, 2018

Nicaragua gozó su primera victoria del 20^{to} Campeonato Centro Americano de voleibol feminil: 3-1 sobre Panamá (25-11, 21-25, 25-15, 25-16) en el 13^{to} partido en Ciudad Belice. Las pinoleras tuvieron la ventaja 47-38 en ataques, 13-4 en bloqueos, y Panamá les regaló 30 puntos por errores. Ellas devolvieron 19 puntos por sus fallas a las canaleras. Empataron 6-6 en puntos de servicio.

La tres centrales Josafat Díaz, Helen Traña y Dalia Conto lideraron la ofensiva pinolera. Díaz registró 22 puntos: 14 ataques, 6 bloqueos y 2 saques. Traña anotó 13 puntos: 11 ataques y 2 bloqueos. Conto agregó 10 puntos: 4 ataques, 3 bloqueos y 3 puntos de servicio. Las atacantes de esquina Maryuri Torres y Amalia Díaz ambas anotaron 7 puntos cada una.

La opuesta Hashlyn Cuero lideró a Panamá con 17 puntos: 14 ataques, 2 bloqueos y 1 saque. La central Elena Berrocal anotó 13 puntos: 9 ataques, 1 bloqueo y 3 saques; y la atacante de esquina Iris Urrunaga registró 7 puntos.

René Iván Quintana Pereira, el entrenador nicaragüense, agradeció al equipo de Panamá por la victoria, aunque admitió: “no es la posición a que estamos acostumbrado, pero sí pudimos agarrar el ritmo y el dominio técnico de cada uno de los elementos de voleibol, y eso nos llevó a la victoria. Siempre las victorias son buenas. Los derrotas también, porque nos ayudan mirar donde nos aprieta el zapato! Hay que buscar cómo mejorar el nivel de voleibol en Centro América, que se supere. No solo el nivel de los equipos, sino el nivel del arbitraje, y el nivel organizativo, que aquí en Belice ha sido excelente. El desarrollo del voleibol tiene que ir a par de todo lo que compone una competencia”

La veterana Claudia Noguera admitió: “sabíamos que para jugar contra Panamá, teníamos que enfocar bien en el juego, para nosotras fue una participación muy difícil, pero supimos llegar a cada juego, jugando con el alma.”

Eliot Clarke, el entrenador de Panamá, felicitó al equipo de Nicaragua por haber sacado el resultado “aprovechando los errores de nosotros. Y aprovechando con suerte, lo que nos quitaron los árbitros. Eso hay que mejorarlo cien por ciento. Sí, hay guerra, pero que sea guerra sana!”

Hashlyn Cuero se alivió de que el torneo ya estaba terminado, felicitando al equipo de Nicaragua por su victoria: “quisiéramos estar entre los tres primeros, pero siempre hay que dar gracias a Dios por el aprendizaje. Aunque fue un resultado bastante adverso, nos enseña para el futuro a prepararnos, a planificar mejor, para así poder lograr la hazaña que logró Belice.”



Costa Rica wins 3-1 over El Salvador at 20th Central American women's volleyball championships

Belize City, August 8, 2018

Costa Rica dominated El Salvador 3-1 (25-16, 21-25, 25-15, 25-12) as they sought to clinch another title at 20th Central American women's volleyball championships in the 14th game in Belize City.

Costa Rica had the advantage in all aspects of the game: 48-32 on spikes, 9-3 on blocks, and 13 - 3 on aces served. They gained 26 points by their opponents' mistakes, but returned the favour by 28 unforced errors.

The outside hitters Yuliana González and Tannia Carazo led the attack, both scoring 26 points; Gonzalez hammering 24 spikes, 1 block and 1 ace; Carazo with 18 kills, 3 blocks and serving 3 aces.

Outside hitter Gabriela Funes led El Salvador with 13 points: 10 spikes, 1 block and 2 aces. Costa Rica's coach Cesar Salas Salazar said "I'm happy with the win, it was an all-out offensive. I must congratulate El Salvador. They were a big surprise for me in every sense. We had a clear advantage in the serve, which helped us a lot, especially in the third and fourth sets. This gave us the chance to recover balls for a strong counterattack."

Team captain Tannia Carazo explained: "we tried to control the game with our serve, and in the last sets, we were able to win them by bringing down the hammer with our serves. And we're happy with the win!"

El Salvador's coach Ingrid Rivas congratulated Costa Rica on their victory: "we knew they are a very strong team. We know that Central America has always been their hunting ground, where if they don't dominate, they emerge as the best team in play. The pressure and our emotions had a lot to do with the result; I believe it made us fall off by 100 per cent in the game. We were able to take advantage of the weaknesses that we detected, which helped us win the second set. We look to make the most of the game, and we'll see how it plays out."

Setter Laura Villalobos admitted: "I believe it was a very hard game, and we were unable to win. I felt like we never really got going that we never played at our maximum. Costa Rica was tough and always a very strong team."



Costa Rica se impone a El Salvador 3-1 en 20^{to} Campeonato Centro Americano de voleibol femenino

Ciudad Belice, 8 de agosto, 2018

Costa Rica se impuso 3-1 a El Salvador (25-16, 21-25, 25-15, 25-12) en busca de validar su título en 20to Campeonato Centro Americano de voleibol femenino, en penúltimo partido Ciudad Belice.

Las ticas tuvieron la ventaja en todas las habilidades de juego: 48-32 en ataques, 9-3 en bloqueos, y 13 - 2 en puntos de servicio, anotando 26 puntos a través de errores de su oponente, y devolviéndolas 26 puntos por fallas.

Las atacantes de esquina Yuliana González y Tannia Carazo encabezaron el ataque tica, ambos registrando 26 puntos; González con 24 ataques, 1 bloqueo y 1 saque, Carazo con 18 ataques, 3 bloqueos y 3 puntos de servicio.

La atacante de esquina Gabriela Funes lideró las cuzcatlecas con 13 puntos: 10 ataques, 1 bloqueo y 2 saques.

Cesar Salas Salazar, el entrenador costarricense, expresó: “Estoy contento por la victoria, fue un ofensivo muy reñido. Hay que felicitar el trabajo de El Salvador, que fue para mí una gran sorpresa en todo sentido. Fuimos claros en el saque, que nos ayudó mucho, especialmente en el tercer y cuarto sets. Eso nos dio mucho mérito de recuperar balones y contra-atacar fuerte.” Tannia Carazo dijo: “intentamos de dominar el juego con el saque, y en los últimos sets, supimos ganarlos con buena presión del saque, y felices por obtener el triunfo.

Ingrid Rivas, la entrenadora de El Salvador, felicitó a Costa Rica por su victoria: “sabíamos que es un equipo bastante fuerte. Sabemos que por años que siempre Centro América ha sido un lugar que le da vencer, o sino vencer, le toca de ser el mejor del juego. La emoción y la presión fue bastante importante. Creo nos hizo caer un cien por ciento en el juego. Nos aprovechamos las debilidades que identificamos en el segundo set y eso nos hizo ganar. Deseamos lo mejor del juego, y a ver lo que venga.”

La acomodadora Laura Villalobos declaró: “creo que fue un partido bastante duro, no logramos la victoria. Siento que nunca arrancamos en el momento, nunca jugamos a nuestro cien. Costa Rica fue muy contundente y siempre un equipo muy fuerte.”



Belize rises over Guatemala 3-2 at 20th Central American women's volleyball championships

Belize City, August 8, 2018

Belize won the silver medal at the 20th Central American women's volleyball championships, by their fourth consecutive victory: 3-2 over Guatemala (25-23, 23-25, 20-25, 25-23, 15-13) in the final match on Wednesday night at the new Civic Center in Belize City.

The hosts dominated the first set, led by outside hitter Sherika Burton, who scored 20 points, including 19 spikes, a block and serving an ace.

The visitors did not flinch, as the opposite María García led their counterattack with 25 puntos, including 23 kills, a block and an ace to win the second set: 25-23.

The Guatemalan offensive was on the rise as middle blocker Astrid González scored 15 points: 12 spikes and 3 blocks. Outside hitter Martha Guillermo scored 10 points: 8 spikes, 1 block and an ace to win the third set: 25-20.

The visitors now looked to close it off in the fourth set, but they counted without opposite Shantel Arnold, who led the Belize defense, scoring 16 points: 12 spikes and 4 blocks. Belize had two more players in double digits: middle blocker Tichelle Solis scored 11 points: 10 spikes and a block, and outside hitter Nelissa Ramírez also scored 11 points, including 8 spikes, a block and 2 aces, to tie the ball game 2-2 when the hosts won the fourth set: 25-23.

Belize's teen phenom Fatoumata Camara scored 5 points, and middle blocker Kevanna Sebastian and setter Karen Quan each scored 2 points to seal the fifth set: 15-13.

Belize had the advantage on aces served: 6-2 and gained 40 points by their opponents' errors, even though they conceded 41 points by unforced errors. Both teams had 6 blocks each, and Guatemala had the advantage on spikes: 60 - 56.

Belize's coach Esmidio Limonta Muñoz was ecstatic as he declared, "The time for interviews is over, the girls' victory says it all!"



Belice sube sobre Guatemala 3-2, para ganar plata en el 20^{to} Campeonato Centro Americano de voleibol femenino

Ciudad Belice, 8 de agosto, 2018

Belice subió al podio y medalla de plata, por su cuarto victoria seguida del 20^{to} Campeonato Centro Americano de voleibol femenino, 3-2 sobre Guatemala (25-23, 23-25, 20-25, 25-23, 15-13) en el partido final, el miércoles por la noche en el nuevo Centro Cívico en Ciudad Belice.

El equipo de casa dominó el primer set, al mando de la atacante de esquina Sherika Burton, quien anotó 20 puntos: 19 ataques, un bloqueo y un punto de servicio.

Las visitantes no se atinaban tan fácil, y la opuesta María García lideró el contra ataque de las visitantes con 25 puntos, incluyendo 23 ataques clavados, 1 bloqueo y un saque para ganar el segundo set: 25-23.

La ofensiva chapina seguía dominando con la central Astrid González quien registro 15 puntos: 12 ataques y 3 bloqueos. La atacante de esquina Martha Guillermo anotó 10 puntos: 8 ataques, 1 bloqueo y 1 saque para ganar el tercer set: 25-20.

Las chapinas ya buscaban cerrar el partido en el cuarto set, pero la opuesta Shantel Arnold lideraba la defensa beliceña, anotando 16 puntos: 12 ataques y 4 bloqueos. Belice tuvo a dos jugadoras más con doble dígito: la central Tichelle Solís registró 11 puntos: 10 ataques y un bloqueo, y la atacante de esquina Nelissa Ramírez anotó 11 puntos, incluyendo 8 ataques, un bloqueo y 2 puntos de servicio, para empatar el partido 2-2, ganando el cuarto set: 25-23.

La jovencita de colegio Fatoumata Camara anotó 5 puntos más, y la central Kevanna Sebastian y la acomodadora Karen Quan ambas registraron dos puntos para sellar el quinto set: 15-13.

Belice tuvo la ventaja 6-2 en saques, y ganó 40 puntos por errores de su rival, a pesar de que regalaron 41 puntos por fallas. Ambos equipos empataron 6-6 en bloqueo, y Guatemala tuvo la ventaja en ataques: 60 - 56.

Esmidio Limonta Muñoz, el entrenador cubano de Belice, feliz dijo: “ya no es tiempo para entrevistas; la victoria de las muchachas lo dice todo!”

Costa Rica reigns on as Central American women's volleyball champion

Belize City, August 8, 2018



Costa Rica extended their 25 year reign of Central American women's volleyball by winning the 20th Central American women's volleyball championships at the new Civic Center in Belize City.

Costa Rica won their 14th consecutive title by points, after they finished in a three-way tie with surprising teams of Belize and El Salvador: each with 4 wins, one loss at the conclusion of the tournament.

When all game statistics had been calculated, Costa Rica won the gold, Belize claimed the silver, and El Salvador took home the bronze. Belize has pulled off the amazing feat of rising from seventh place at the last tournament to Central American sub-champion, even handing the reigning champion a 3-1 defeat!

Members of the Belize Volleyball Association's (BVA) executive committee presented individual awards to the best players and BVA president Allan Sharp presented the Most Valuable Player (MVP) award to Yuliana González of Costa Rica. She also won awards for Best Server and second Best Spiker.

Belize won four awards; Sherika Burton won awards for Best Spiker with 86 kills and Best Scorer with 96 points. Shantell Arnold was awarded Best Opposite, scoring 68 points: 48 spikes, 13 blocks and 7 serves. Karen Quan won Best Setter.

Josafat Diaz of Nicaragua was awarded Best Blocker with 18 kill blocks, Astrid González of Guatemala was awarded for second Best Blocker - 14 bloqueos, while Laura Quiñonez, also of Guatemala, won awards for Best Libero and Best Digger. Kathya Vasquez of El Salvador was awarded Best Receiver.

Team trophies and individual medals were presented to the champions, sub-champion and third place winners.

Costa Rica sigue su reino en el 20^{to} Campeonato Centro Americano de voleibol femenil

Ciudad Belice, 8 de agosto, 2018



Costa Rica sigue su reino de voleibol femenino centroamericana por ganar el XX Campeonato Centroamericano Mayor en el nuevo Centro Cívico en Ciudad Belice el miércoles por la noche.

Las ticas ganaron su 14 título consecutivo, por puntos, después que quedaron empatadas con los sorprendivos equipos de Belice y El Salvador: cada uno con 4 victorias y una derrota, al final del torneo.

Al fin de los cálculos de estadísticas, Costa Rica ganó oro, Belice le tocó plata, y a El Salvador le quedó el bronce. Fue una sorprendente hazaña para Belice, de subir a sub-campeón, después de quedar en séptimo lugar en el último torneo en 2014!

Miembros del comité directivo de la Asociación de Voleibol de Belice (BVA) presentaron los premios individuales a las mejores jugadoras, y el presidente de la BVA, Allan Sharp, presentó el premio de la Jugadora Más Valorada (MVP) a Yuliana González de Costa Rica, quien también se llevó los premios de Mejor Sacador y las segunda Mejor Rematador.

Belice se llevó cuatro premios; Sherika Burton ganó los premios de Mejor Rematador – 86 ataques, y Mejor Anotador – 96 puntos. Shantell Arnold fue apremiada como la Mejor Opuesta, anotando 68 puntos: 48 remates, 13 bloqueos y 7 saques. Karen Quan fue apremiada como la Mejor Colocador.

Josafat Díaz de Nicaragua ganó el premio de Mejor Bloqueo – 18 bloqueos, Astrid González de Guatemala fue premiada por segunda Mejor Bloqueo - 14 bloqueos, y Laura Quiñonez, también de Guatemala, ganó los premios de Mejor Libero y Mejor Defensa. Kathya Vasquez de El Salvador fue premiada por Mejor Receptor.

Las campeonas, sub-campeón y tercer lugar recibieron trofeo para el equipo, y medallas individuales.