



XI JUEGOS DEPORTIVOS
CENTROAMERICANOS
managua
2017
Nicaragua 3 AL 17 Diciembre



VOLEIBOL DE SALA

MASCULINO



Boletín No 7

Managua, 15 de Diciembre 2017





AVISO PARA CEREMONIA DE CLAUSURA.

A TODOS LOS EQUIPOS PARTICIPANTES EN LA XI EDICION DE LOS JUEGOS CENTROAMERICANOS DE VOLEIBOL MANAGUA 2017.

SE LES RECUERDA QUE PARA LA CEREMONIA DE PREMIACION Y CLAUSURA DEBEN DE UTILIZAR EL WARM UP SUIT Y ZAPATILLAS. EL USO DE SANDALIAS Y PANTALONES CORTOS NO SERA PERMITIDO, RESULTANDO SANCIONADOS LOS EQUIPOS QUE INCUMPLAN, SEGUN LAS REGULACIONES DEPORTIVAS DE LA NORCECA Y EL COMITÉ ORGANIZADOR DEL EVENTO.

RECORDAMOS QUE ESTA CEREMONIA DE PREMIACION Y CLAUSURA DE ESTE EVENTO EN AMBAS RAMAS SE DESARROLLARA AL CONCLUIR EL ULTIMO PARTIDO DE LA JORNADA DEL **DIA 16 DE DICIEMBRE** ENTRE LOS EQUIPOS **NICARAGUA VS HONDURAS** SEXO MASCULINO PROGRAMADO PARA LAS **20.00 HORAS**.

GRACIAS POR SU APOYO.

MSC. ARIEL SAINZ RODRIGUEZ
DELEGADO TECNICO INTERNACIONAL.



XI Central American Games

P-4 Collated results & ranking

Results as of 16 December 2017



MATCHES RESULTS

Round robin

No	Date	Teams	Set	Result per set (points)					Total Points	Duration	Spectators
				1	2	3	4	5			
1	10-dic-2017	GUA - PAN	3-0	25-12	25-14	25-20			75-46	1:19	200
2	10-dic-2017	HON - ESA	0-3	23-25	23-25	17-25			63-75	1:25	300
3	10-dic-2017	NCA - CRC	1-3	19-25	25-22	22-25	27-29		93-101	2:03	4500
4	11-dic-2017	BIZ - GUA	0-3	20-25	17-25	23-25			60-75	1:20	200
5	11-dic-2017	CRC - HON	1-3	25-20	23-25	19-25	19-25		86-95	1:56	400
6	11-dic-2017	NCA - PAN	3-2	26-24	25-19	21-25	22-25	15-13	109-106	2:29	1200
7	12-dic-2017	GUA - CRC	3-0	27-25	25-15	25-18			77-58	1:19	100
8	12-dic-2017	PAN - BIZ	3-2	25-21	25-22	23-25	20-25	15-12	108-105	2:12	100
9	12-dic-2017	ESA - NCA	3-2	27-29	25-17	25-17	16-25	16-14	109-102	2:16	2300
10	13-dic-2017	CRC - PAN	3-2	25-14	25-16	18-25	20-25	15-10	103-90	2:04	50
11	13-dic-2017	BIZ - ESA	1-3	28-30	25-21	14-25	17-25		84-101	1:54	150
12	13-dic-2017	HON - GUA	1-3	18-25	25-21	20-25	17-25		80-96	1:48	100
13	14-dic-2017	ESA - CRC	3-2	20-25	25-21	25-22	31-33	15-12	116-113	2:37	100
14	14-dic-2017	PAN - HON	1-3	25-21	18-25	25-27	15-25		83-98	1:53	150
15	14-dic-2017	NCA - BIZ	3-0	26-24	25-22	25-16			76-62	1:27	1500
16	15-dic-2017	PAN - ESA	2-3	19-25	25-21	25-21	22-25	9-15	100-107	2:15	100
17	15-dic-2017	HON - BIZ	3-2	22-25	25-16	25-19	21-25	17-15	110-100	2:06	150
18	15-dic-2017	NCA - GUA	0-3	17-25	20-25	20-25			57-75	1:16	500
19	16-dic-2017	CRC - BIZ									
20	16-dic-2017	ESA - GUA									
21	16-dic-2017	NCA - HON									

TEAM RANKING

Round robin

Rk	Code	Team	Matches			Pts	Results details						Sets			Points		
			W	L	T		3-0	3-1	3-2	2-3	1-3	0-3	W	L	Ratio	W	L	Ratio
1	GUA	Guatemala	5	0	5	24	4	1	0	0	0	0	15	1	15.000	398	301	1.322
2	ESA	El Salvador	5	0	5	18	1	1	3	0	0	0	15	7	2.142	508	462	1.099
3	HON	Honduras	3	2	5	12	0	2	1	0	1	1	10	10	1.000	446	440	1.013
4	NCA	Nicaragua	2	3	5	11	1	0	1	1	1	1	9	11	0.818	437	453	0.964
5	CRC	Costa Rica	2	3	5	10	0	1	1	1	1	1	9	12	0.750	461	471	0.978
6	PAN	Panama	1	5	6	10	0	0	1	3	1	1	10	17	0.588	533	597	0.892
7	BIZ	Belize	0	5	5	5	0	0	0	2	1	2	5	15	0.333	411	470	0.874





CALENDARIO ENTRENAMIENTOS VOLEIBOL DE SALA MASCULINO.

10 de Diciembre		
Hora	CANCHA - 1 - IND	CANCHA - 2 - IND
11.00 – 12.00	NCA	CRC
12.00 – 13.00		BIZ (M)
17.00 – 18.00	GUA	PAN
18.00 – 19.00	HON	ESA
11 de Diciembre		
11.00 – 12.00	NCA	PAN
12.00 – 13.00		ESA (M)
17.00 – 18.00	BIZ	GUA
18.00 – 19.00	CRC	HON
12 de Diciembre		
11.00 – 12.00	ESA	NCA
12.00 – 13.00		HON (M)
17.00 – 18.00	GUA	CRC
18.00 – 19.00	PAN	BIZ
13 de Diciembre		
11.00 – 12.00	HON	GUA
12.00 – 13.00		NCA (M)
17.00 – 18.00	CRC	PAN
18.00 – 19.00	BIZ	ESA
14 de Diciembre		
11.00 – 12.00	NCA	BIZ
12.00 – 13.00		GUA (M)
17.00 – 18.00	ESA	CRC
18.00 – 19.00	PAN	HON
15 de Diciembre		
11.00 – 12.00	NCA	GUA
12.00 – 13.00		CRC (M)
17.00 – 18.00	BIZ	ESA
18.00 – 19.00	HON	
16 de Diciembre		
11.00 – 12.00	NCA	HON



FEDERATION
INTERNATIONALE
DE VOLLEYBALL



0-1

UNIFORM COLOURS
Couleur de l'uniforme

CITY: Ville:

DATE: TIME: Heure:

REGISTERED COLOURS / Couleurs enregistrées :
(ONLY SHIRT COLOUR - seulement la couleur du maillot)

POOL/PHASE: Groupe/Phase:

	BIZ	CRC	ESA	GUA	HON	NCA	PAN
1	AZUL	ROJO	AZUL	AZUL	BLANCO	AZUL	ROJO
2	BLANCO	AZUL	BLANCO	CELESTE	AZUL	BLANCO	BLANCO
3	ROJO	BLANCO	NEGRO	BLANCO	NEGRO	ROJO	AZUL

MATCH SCHEDULE Calendrier des matches			
DATE:	No. Match	Team Equipe	Team Equipe
		A	B
10/Dec/2017	1	GUA	PAN
10/Dec/2017	2	HON	ESA
10/Dec/2017	3	NCA	CRC
11/Dec/2017	4	BIZ	GUA
11/Dec/2017	5	CRC	HON
11/Dec/2017	6	NCA	PAN
12/Dec/2017	7	GUA	CRC
12/Dec/2017	8	PAN	BIZ
12/Dec/2017	9	ESA	NCA
13/Dec/2017	10	CRC	PAN
13/Dec/2017	11	BIZ	ESA
13/Dec/2017	12	HON	GUA
14/Dec/2017	13	ESA	CRC
14/Dec/2017	14	PAN	HON
14/Dec/2017	15	NCA	BIZ
15/Dec/2017	16	PAN	ESA
15/Dec/2017	17	HON	BIZ
15/Dec/2017	18	NCA	GUA
16/Dec/2017	19	CRC	BIZ
16/Dec/2017	20	ESA	GUA
16/Dec/2017	21	NCA	HON

TEAMS CHOICE (1-2 OR 3) Choix des équipes (1-2 ou 3)			
1st CHOICE 1er Choix		LIBERO CHOICE Libero Choix	
A	B	A	B
		AZUL	BLANCO
		NEGRO	GRIS
		AZUL	BLANCO
		ROJO	BLANCO
		ROJO	BLANCO
		BLANCO	ROJO
		CELESTE	BLANCO
		BLANCO	BLANCO
		BLANCO	ROJO
		AZUL	AZUL
		ROJO	GRIS
		NEGRO	AZUL
		GRIS	ROJO
		BLANCO	AZUL
		BLANCO	AZUL
		ROJO	BLANCO
		BLANCO	BLANCO
		AZUL	BLANCO
		BLANCO	ROJO
		AZUL	AZUL
		BLANCO	NEGRO

FIVB DECISION Décision de la FIVB	
A	B
CELESTE	ROJO
BLANCO	AZUL
BLANCO	ROJO
BLANCO	AZUL
BLANCO	NEGRO
ROJO	BLANCO
BLANCO	AZUL
AZUL	ROJO
NEGRO	AZUL
ROJO	BLANCO
AZUL	BLANCO
AZUL	BLANCO
ROJO	BLANCO
AZUL	BLANCO
NEGRO	ROJO
BLANCO	AZUL
AZUL	BLANCO
BLANCO	CELESTE
ROJO	AZUL



P-2 VOLLEYBALL • Match result



XI Juegos Deportivos Centroamericanos Voleibol Mas Ronda Final

Match: 16 **Date:** 15/12/2017 **Spectators:** 100
City: Managua
Hall: Polideportivo Alexis Arguello
Match duration: **Start:** 10:00 **End:** 12:15 **Total:** 2:15

Teams	Sets	1	2	3	4	5	Total
PAN	2	19	25	25	22	9	100
ESA	3	25	21	21	25	15	107
Set duration		0:27	0:26	0:26	0:30	0:14	2:03

Referees: Beltre, Jose (DOM) & Largaespada, Norman (NCA)

PAN • Panama		1	2	3	4	5	Pts
1	Avila Domingo (OH)						
2	Ureña Jose Donald (OP)	■	■	□	■	■	10
4	Cunningham Jose Luis (S)	□	■	■	■	■	4
5	Gonzalez Jose (OH)		□				
6	Othon Otto (MB)		□	■	■	■	8
7	Murillo Gabriel (MB)	■	■	■	■	■	4
8 L	Medina Miguel (L)	L	L	L	L	L	
9	Arias Manuel (S)	■	□	□	□		
10	Cuero Ruben (MB)						
11	Marshall Oswald (OH)	■	■	■	■	■	20
12	WEST LUDRIK (MB)	■	■	■	■	■	11
17	Beitia Angel (MB)	■	■	■	□	□	7

Coach: EUGENIO ORTIZ
Assistant: HORACIO ANGULO

ESA • El Salvador		1	2	3	4	5	Pts
1	Chavez Rivas Rodrigo Andres (OH)	■	■	■	■	■	23
2	Guatemala Hernández Armando José (OH)	■	■	■	□	□	4
5	Menjívar Ramirez Erick Francisco (MB)	■	■	■	■	■	5
6	Flores Franklin (S)	■	■	■	■	■	5
7 L	Hernandez Castillo Samuel (L)		L	L			
8	Hernández Francisco (OH)		□	■	■		6
9	Vargas Juan Carlos (S)						
12	Nochez Aviles Mario Antonio (OP)						
13	Rodríguez Guandique Carlos Alberto (OP)	■	■	■	■	■	16
18	Escobar Carlos (MB)	■	■	■	■	■	10
19 L	Morales Luis (L)	L	L	L	L	L	
22	Guidos Barrera Diego Alejandro (MB)	□	□	□			

Coach: Henriquez, Nery Alfo (ESA)
Assistant: López Campos, Sady (ESA)

TEAMS AND PLAYERS PERFORMANCES

Won Pts	Total Atts	No Name	Scoring Skills	Won Pts	Total Atts	No Name
45	155	Total Team		56	163	Total Team
19	44	11 Marshall Oswald (OH)	Spike	18	41	1 Chavez Rivas Rodrigo
8	17	6 Othon Otto (MB)		13	44	13 Rodríguez Guandique
14	78	Total Team	Block	7	64	Total Team
6	19	12 WEST LUDRIK (MB)		3	9	1 Chavez Rivas Rodrigo
3	7	17 Beitia Angel (MB)	Serve	2	18	18 Escobar Carlos (MB)
5	100	Total Team		6	108	Total Team
4	19	2 Ureña Jose Donald (OP)	Opp. error	2	16	18 Escobar Carlos (MB)
1	16	11 Marshall Oswald (OH)	Total	2	17	13 Rodríguez Guandique
36		Total Team		38		Total Team
100	333	Total Team		107	335	Total Team
			Best Scorer			
20	68	11 Marshall Oswald (OH)		23	67	1 Chavez Rivas Rodrigo
Excellent	Total Atts	No Name	Non scoring Skills	Excellent	Total Atts	No Name
10	124	Total Team		18	151	Total Team
3	27	11 Marshall Oswald (OH)	Dig	8	35	19 Morales Luis (L)
3	40	8 Medina Miguel (L)		4	28	1 Chavez Rivas Rodrigo
11	125	Total Team	Set	11	126	Total Team
9	101	4 Cunningham Jose Luis (S)		11	118	6 Flores Franklin (S)
27	98	Total Team	Reception	29	89	Total Team
11	30	8 Medina Miguel (L)	<u>Success - Faults</u>	9	22	19 Morales Luis (L)
12	51	11 Marshall Oswald (OH)	<u># Attempts</u>	10	26	2 Guatemala Hernández

■ Starting line-up Pts = Points scored [nn] = Captain
□ Substitute Atts = Attempts L = Libero
Opp = Opponent





P-2 VOLLEYBALL • Match result



XI Juegos Deportivos Centroamericanos Voleibol Mas Ronda Final

Match: 17 **Date:** 15/12/2017 **Spectators:** 150
City: Managua
Hall: Polideportivo Alexis Arguello
Match duration: **Start:** 12:54 **End:** 15:00 **Total:** 2:06

Teams	Sets	1	2	3	4	5	Total
HON	3	22	25	25	21	17	110
BIZ	2	25	16	19	25	15	100
Set duration		0:24	0:23	0:23	0:25	0:19	1:54

Referees: Hernandez, Cinthya (CRC) & Morataya, Edwin (GUA)

HON • Honduras		1	2	3	4	5	Pts
1	Thompson Cooper William (OH)	■	■	■	■	■	18
2	Membreño Valladares Luis (S)	■	■	■	■	■	
4	Osorio Roque Carlos (OH)	□					
6	Matamoros Melara Luis (MB)						
8	Watler Brown Ornello (MB)	■	■	■	■	■	25
9	L Casasola Robles Maynor Jossue (L)						
10	Matamoros Guzman Fabrizzio (OH)	■	■	■	■	■	5
11	Avila Duron Alejandro (S)						
12	L Ortiz Paz Héctor (L)	L	L	L	L	L	
13	Moreira Zelaya German (OP)	■	■	■	■	■	9
14	Reyes Maldonado José (MB)	■	■	■	■	■	8
16	Ulloa Molina Marvin Andres (OH)						
18	Bulnes Orellana William (MB)						

Coach: Juan Andres Leon (CUB)
Assistant: Alejandro Jose Casti (HON)

BIZ • Belize		1	2	3	4	5	Pts
2	Anderson Elton (S)		□	□	■	■	3
4	Usher Francis (S)	■	■	■			2
5	Palacio Yserri (MB)	■	■	■	■	■	1
6	Hauze Francis (OP)			□	■	■	4
7	Castillo Keith (OH)	■	■	■	■	■	16
8	Garbutt Zachary (MB)		□				
9	L Flowers Raheem (L)	L	L	L	L	L	
11	Coleman Karym (OP)	■	■	■		□	11
12	Archer Anfernee (MB)	□	□	□	■	■	
13	Galvez Ean (MB)	■	■	■			4
14	Martinez Edgar (OP)	□			□	□	
15	Codd Bryton (OH)	■	■	■	■	■	19

Coach: Albert Humes (BIZ)
Assistant: Delio Arruebarrena (CUB)

TEAMS AND PLAYERS PERFORMANCES

Won Pts	Total Atts	No Name	Scoring Skills	Won Pts	Total Atts	No Name
59	135	Total Team		47	109	Total Team
22	34	8 Watler Brown Ornello (MB)	Spike	19	40	15 Codd Bryton (OH)
18	44	1 Thompson Cooper William		11	25	7 Castillo Keith (OH)
3	42	Total Team	Block	12	69	Total Team
1	12	14 Reyes Maldonado José		5	10	7 Castillo Keith (OH)
1	12	8 Watler Brown Ornello (MB)	Serve	2	9	13 Galvez Ean (MB)
3	109	Total Team		1	102	Total Team
2	23	8 Watler Brown Ornello (MB)	Opp. error	1	11	2 Anderson Elton (S)
1	14	14 Reyes Maldonado José	Total	40		Total Team
45		Total Team		100	280	Total Team
110	286	Total Team				

25	69	8 Watler Brown Ornello (MB)	Best Scorer	19	69	15 Codd Bryton (OH)
----	----	-----------------------------	--------------------	----	----	---------------------

Excellent	Total Atts	No Name	Non scoring Skills	Excellent	Total Atts	No Name
21	108	Total Team		10	103	Total Team
10	21	12 Ortiz Paz Héctor (L)	Dig	3	35	9 Flowers Raheem (L)
7	26	10 Matamoros Guzman		3	19	15 Codd Bryton (OH)
32	113	Total Team	Set	26	95	Total Team
32	110	2 Membreño Valladares Luis		14	46	4 Usher Francis (S)
31	82	Total Team	Reception	32	88	Total Team
8	20	12 Ortiz Paz Héctor (L)	<u>Success - Faults</u>	19	44	9 Flowers Raheem (L)
14	36	10 Matamoros Guzman	<u># Attempts</u>	10	31	15 Codd Bryton (OH)

■ Starting line-up Pts = Points scored [nn] = Captain
□ Substitute Atts = Attempts L = Libero
Opp = Opponent





P-2 VOLLEYBALL • Match result



XI Juegos Deportivos Centroamericanos Voleibol Mas Ronda Final

Match: 18 **Date:** 15/12/2017 **Spectators:** 500
City: Managua
Hall: Polideportivo Alexis Arguello
Match duration: Start: 23:09 End: 0:25 Total: 1:16

Teams	Sets	1	2	3	4	5	Total
NCA	0	17	20	20			57
GUA	3	25	25	25			75
Set duration		0:22	0:23	0:25			1:10

Referees: Borroto, Ricardo (CUB) & Villalobos, Tatiana (CRC)

NCA • Nicaragua		1	2	3	4	5	Pts
1	Zeledón Jonny (OH)	■	■	□			2
2	Toledo Alvarez Jorge Luis (S)	■	■	■			2
3	García Rivera Denis (OP)	■	■	■			13
4	Duarte Torres Kevin Yuriel (MB)	■	■	■			1
5	Lanuzá Jimenez Enoc (OH)		□				
7	Solis Medrano Rafael Ernesto (MB)	■	■	■			7
8	Hernández Byron (OH)	□	□	■			3
9	Martínez Alvarado Lester Javier (OP)				□		1
10	L Castillo Guerrero Miguel (L)						
11	L Navarrete Gaitán Christopher (L)		L	L	L		
12	Tuckler Lopez Jonathan Moises (OH)	■	□				1
13	Valdivia Castro Tito Arnulfo (OH)	□	■	■			10
14	Cerda Ronny (S)				□		
15	Baquedano Ronnier (MB)				□		

Coach: OSMAN HERNANDEZ (NCA)
Assistant: RENE QUINTANA (NCA)

GUA • Guatemala		1	2	3	4	5	Pts
2	Lopez Santiago Carlos Fernando (OH)	■	■	■			9
3	Chacon Pelaez Wagner Arnulfo (OH)	■	■	■			4
4	Menendez Burgos Axel Enrique (OH)			□	□		
5	Flores Diaz Erik Gerardo (OP)	■	■	■			14
7	Ruano Poron Adan Andree (S)	■	■	■			
8	L Santa Cruz Molina Luis Fernando (L)	L	L	L			
11	Leonardo Blanco Andy Alexis (MB)	■	■				8
12	L Pineda Lopez Tirso Ivan (L)						
13	Colindres Ipiña Erick Noel (MB)			□	□		
14	Chinchilla Franco Brandon Arnoldo (MB)	■	■	■			3
15	Aragon Lopez Leonel Antonio (MB)	□	□	■			5
17	Gonzalez Paz Gerardo Antonio (S)						

Coach: Reider LUCAS MORA (CUB)
Assistant: Kenneth Alexander G (GUA)

TEAMS AND PLAYERS PERFORMANCES

Won Pts	Total Atts	No Name	Scoring Skills	Won Pts	Total Atts	No Name
36	101	Total Team		34	90	Total Team
12	26	3 García Rivera Denis (OP)	Spike	12	22	5 Flores Diaz Erik Gerardo
10	25	13 Valdivia Castro Tito Arnulfo		8	19	2 Lopez Santiago Carlos
2	43	Total Team	Block	8	49	Total Team
1	5	3 García Rivera Denis (OP)		4	8	11 Leonardo Blanco Andy
1	5	2 Toledo Alvarez Jorge Luis	Serve	2	5	5 Flores Diaz Erik Gerardo
2	59	Total Team		1	73	Total Team
1	6	1 Zeledón Jonny (OH)	Opp. error	1	5	11 Leonardo Blanco Andy
1	8	4 Duarte Torres Kevin Yuriel				
17		Total Team	Total	32		Total Team
57	203	Total Team		75	212	Total Team

13	39	3 García Rivera Denis (OP)	Best Scorer	14	41	5 Flores Diaz Erik Gerardo
----	----	----------------------------	--------------------	----	----	----------------------------

Excellent	Total Atts	No Name	Non scoring Skills	Excellent	Total Atts	No Name
20	89	Total Team		12	93	Total Team
13	36	11 Navarrete Gaitán Christopher	Dig	4	9	2 Lopez Santiago Carlos
3	17	3 García Rivera Denis (OP)		4	22	3 Chacon Pelaez Wagner
14	79	Total Team	Set	16	78	Total Team
14	76	2 Toledo Alvarez Jorge Luis		16	70	7 Ruano Poron Adan Andree
26	65	Total Team	Reception	13	42	Total Team
10	16	11 Navarrete Gaitán Christopher	Success - Faults	6	14	3 Chacon Pelaez Wagner
7	13	1 Zeledón Jonny (OH)	# Attempts	3	10	2 Lopez Santiago Carlos

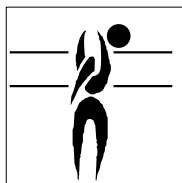
■ Starting line-up Pts = Points scored [nn] = Captain
□ Substitute Atts = Attempts L = Libero
Opp = Opponent





P-5 VOLLEYBALL • Players ranking by skills

XI Juegos Deportivos Centroamericanos Voleibol Mas



Best Scorers

Rk	No	Name	Team	Spike	Block	Serve	Total
1	13	Rodríguez Guandique Carlos Alberto (OP)	ESA	80	13	3	96
2	15	Codd Bryton (OH)	BIZ	84	2	4	90
3	4	Blanco Segnini Alberto (OH)	CRC	76	5	8	89
4	8	Watler Brown Ornello (MB)	HON	69	10	9	88
5	11	Marshall Oswald (OH)	PAN	76	3	5	84
6	1	Chavez Rivas Rodrigo Andres (OH)	ESA	65	10	2	77
7	11	Coleman Karym (OP)	BIZ	65	4	2	71
8	13	Moreira Zelaya German (OP)	HON	53	2	6	61
9	11	Alvarez Lopez Javier (MB)	CRC	37	19	2	58
10	1	Thompson Cooper William (OH)	HON	52	3	2	57
11	2	Ureña Jose Donald (OP)	PAN	37	7	12	56
12	7	Araya Urbina Esteban (OP)	CRC	44	8	2	54
13	5	Flores Diaz Erik Gerardo (OP)	GUA	47	5	1	53
14	3	Chacon Pelaez Wagner Arnulfo (OH)	GUA	45	3	2	50
14	1	Zeledón Jonny (OH)	NCA	46	2	2	50
14	6	Flores Franklin (S)	ESA	36	5	9	50
17	3	García Rivera Denis (OP)	NCA	43	3	3	49
18	18	Escobar Carlos (MB)	ESA	31	10	7	48
19	11	Leonardo Blanco Andy Alexis (MB)	GUA	34	5	5	44
20	1	Avila Domingo (OH)	PAN	41	2	0	43
21	7	Castillo Keith (OH)	BIZ	35	7	0	42
22	2	Lopez Santiago Carlos Fernando (OH)	GUA	37	3	1	41
22	12	WEST LUDRIK (MB)	PAN	25	13	3	41
24	3	Álvarez López Julio (OH)	CRC	31	3	4	38
25	13	Valdivia Castro Tito Arnulfo (OH)	NCA	31	1	2	34
25	12	Tuckler Lopez Jonathan Moises (OH)	NCA	28	5	1	34
25	7	Solis Medrano Rafael Ernesto (MB)	NCA	21	9	4	34
28	5	Menjívar Ramirez Erick Francisco (MB)	ESA	21	9	2	32
29	14	Chinchilla Franco Brandon Arnoldo (MB)	GUA	18	6	4	28
29	14	Reyes Maldonado José (MB)	HON	16	8	4	28
31	15	Aragon Lopez Leonel Antonio (MB)	GUA	17	8	1	26
31	8	Hernández Byron (OH)	NCA	25	0	1	26
31	4	Duarte Torres Kevin Yuriel (MB)	NCA	14	8	4	26
31	14	Rodriguez Naranjo Hugo (MB)	CRC	16	8	2	26
35	10	Matamoros Guzman Fabrizzio (OH)	HON	18	6	1	25
36	8	Hernández Francisco (OH)	ESA	18	2	0	20
36	10	Cuero Ruben (MB)	PAN	16	4	0	20
38	17	Gonzalez Paz Gerardo Antonio (S)	GUA	12	2	5	19
38	17	Beitia Angel (MB)	PAN	16	3	0	19
40	6	Hauze Francis (OP)	BIZ	14	4	0	18
40	6	Othon Otto (MB)	PAN	18	0	0	18
42	2	Guatemala Hernández Armando José (OH)	ESA	14	1	1	16
43	4	Osorio Roque Carlos (OH)	HON	11	1	2	14
43	5	Palacio Yserri (MB)	BIZ	8	5	1	14
43	2	Anderson Elton (S)	BIZ	8	4	2	14
46	8	Araya Urbina Andres (S)	CRC	4	7	2	13
47	13	Galvez Ean (MB)	BIZ	5	4	1	10
47	2	Toledo Alvarez Jorge Luis (S)	NCA	4	4	2	10
49	9	Martinez Alvarado Lester Javier (OP)	NCA	8	1	0	9
49	13	López Camacho Luis Antonio (MB)	CRC	4	4	1	9
Total tournament				1,616	280	141	2,037

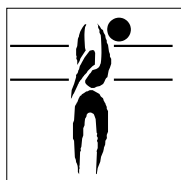




Best Spikers

Limit: 15.00%

Rk	No	Name	Team	Spikes	Faults	Shots	Total Attempts	Succ. %
1	8	Watler Brown Ornello (MB)	HON	69	11	49	129	53.49
2	11	Coleman Karym (OP)	BIZ	65	22	64	151	43.05
3	13	Rodríguez Guandique Carlos Alberto (OP)	ESA	80	33	79	192	41.67
4	2	Lopez Santiago Carlos Fernando (OH)	GUA	37	11	45	93	39.78
5	5	Flores Diaz Erik Gerardo (OP)	GUA	47	14	62	123	38.21
6	3	Chacon Pelaez Wagner Arnulfo (OH)	GUA	45	13	60	118	38.14
7	4	Blanco Segnini Alberto (OH)	CRC	76	28	102	206	36.89
8	11	Marshall Oswald (OH)	PAN	76	35	96	207	36.71
9	15	Codd Bryton (OH)	BIZ	84	33	122	239	35.15
10	1	Zeledón Jonny (OH)	NCA	46	17	70	133	34.59
Total Tournament				1,616	679	2,330	4,625	34.94




Best Blockers

Rk	No	Name	Team	Kill Blocks	Faults	Rebounds	Total Attempts	Avg. by set
1	11	Alvarez Lopez Javier (MB)	CRC	19	30	21	70	0.90
2	13	Rodríguez Guandique Carlos Alberto (OP)	ESA	13	13	23	49	0.59
3	15	Aragon Lopez Leonel Antonio (MB)	GUA	8	14	27	49	0.50
4	8	Watler Brown Ornello (MB)	HON	10	29	40	79	0.50
5	12	WEST LUDRIK (MB)	PAN	13	19	53	85	0.48
6	1	Chavez Rivas Rodrigo Andres (OH)	ESA	10	4	26	40	0.45
7	7	Solis Medrano Rafael Ernesto (MB)	NCA	9	18	48	75	0.45
8	18	Escobar Carlos (MB)	ESA	10	22	46	78	0.45
9	5	Menjívar Ramirez Erick Francisco (MB)	ESA	9	20	25	54	0.41
10	4	Duarte Torres Kevin Yuriel (MB)	NCA	8	15	40	63	0.40
Total Tournament				280	655	1,141	2,076	3.84



Best Servers

Rk	No	Name	Team	Aces	Faults	Serve Hits	Total Attempts	Avg. by set
1	8	Watler Brown Ornello (MB)	HON	9	24	46	79	0.45
2	2	Ureña Jose Donald (OP)	PAN	12	10	70	92	0.44
3	6	Flores Franklin (S)	ESA	9	5	89	103	0.41
4	4	Blanco Segnini Alberto (OH)	CRC	8	20	50	78	0.38
5	18	Escobar Carlos (MB)	ESA	7	2	88	97	0.32
6	17	Gonzalez Paz Gerardo Antonio (S)	GUA	5	5	35	45	0.31
7	11	Leonardo Blanco Andy Alexis (MB)	GUA	5	11	24	40	0.31
8	13	Moreira Zelaya German (OP)	HON	6	16	55	77	0.30
9	14	Chinchilla Franco Brandon Arnoldo (MB)	GUA	4	7	35	46	0.25
10	14	Reyes Maldonado José (MB)	HON	4	5	38	47	0.20
Total Tournament				141	423	2,627	3,191	1.93




Best Diggers

Rk	No	Name	Team	Digs	Faults	Receptions	Total Attempts	Avg. by set
1	11	Navarrete Gaitán Cristopher (L)	NCA	94	55	87	236	4.70
2	12	Pineda Lopez Tirso Ivan (L)	GUA	34	14	46	94	2.13
3	8	Medina Miguel (L)	PAN	50	41	138	229	1.85
4	12	Ortiz Paz Héctor (L)	HON	35	30	65	130	1.75
5	19	Morales Luís (L)	ESA	38	36	82	156	1.73
6	3	Chacon Pelaez Wagner Arnulfo (OH)	GUA	24	20	44	88	1.50
7	9	Flowers Raheem (L)	BIZ	28	36	97	161	1.40
8	4	Blanco Segnini Alberto (OH)	CRC	26	25	52	103	1.24
9	10	Matamoros Guzman Fabrizzio (OH)	HON	20	17	47	84	1.00
10	16	Acuña Jose Pablo (L)	CRC	20	9	39	68	0.95
Total Tournament				712	1,119	2,369	4,200	9.75



Best Setters

Rk	No	Name	Team	Running Sets	Faults	Still Sets	Total Attempts	Avg. by set
1	8	Araya Urbina Andres (S)	CRC	109	6	382	497	5.19
2	2	Membreño Valladares Luis (S)	HON	93	6	262	361	4.65
3	2	Toledo Alvarez Jorge Luis (S)	NCA	74	7	343	424	3.70
4	7	Ruano Poron Adan Andree (S)	GUA	59	2	155	216	3.69
5	2	Anderson Elton (S)	BIZ	64	10	345	419	3.20
6	17	Gonzalez Paz Gerardo Antonio (S)	GUA	44	2	131	177	2.75
7	6	Flores Franklin (S)	ESA	50	7	310	367	2.27
8	4	Cunningham Jose Luis (S)	PAN	54	15	392	461	2.00
9	11	Avila Duron Alejandro (S)	HON	35	4	76	115	1.75
10	4	Usher Francis (S)	BIZ	16	4	58	78	0.80
Total Tournament				659	74	3,054	3,787	9.03



Best Receivers


Limit: 20.00%

Rk	No	Name	Team	Excellents	Faults	Serve Receptions	Total Attempts	Eff. %
1	11	Navarrete Gaitán Cristopher (L)	NCA	73	3	44	120	58.33
2	3	Chacon Pelaez Wagner Arnulfo (OH)	GUA	58	6	35	99	52.53
3	12	Pineda Lopez Tirso Ivan (L)	GUA	35	3	26	64	50.00
4	10	Matamoros Guzman Fabrizzio (OH)	HON	52	2	54	108	46.30
5	2	Lopez Santiago Carlos Fernando (OH)	GUA	24	3	25	52	40.38
6	1	Thompson Cooper William (OH)	HON	47	7	47	101	39.60
7	19	Morales Luís (L)	ESA	33	2	49	84	36.90
8	9	Flowers Raheem (L)	BIZ	98	14	117	229	36.68
9	1	Chavez Rivas Rodrigo Andres (OH)	ESA	43	8	50	101	34.65
10	8	Medina Miguel (L)	PAN	69	5	111	185	34.59
Total Tournament				1,075	153	1,524	2,752	33.50



P-5 VOLLEYBALL • Players ranking by skills

XI Juegos Deportivos Centroamericanos Voleibol Mas



Best Liberos

Rk	No	Name	Team	Excellents	Faults	In play	Total attempts	Avg. by set
1	11	Navarrete Gaitán Cristopher (L)	NCA	167	58	131	356	8.35
2	9	Flowers Raheem (L)	BIZ	126	50	214	390	6.30
3	8	Medina Miguel (L)	PAN	119	46	249	414	4.41
4	12	Pineda Lopez Tirso Ivan (L)	GUA	69	17	72	158	4.31
5	12	Ortiz Paz Héctor (L)	HON	85	42	142	269	4.25
6	19	Morales Luís (L)	ESA	71	38	131	240	3.23
7	16	Acuña Jose Pablo (L)	CRC	67	16	115	198	3.19
8	1	Chavez Rodriguez Luis Guillermo (L)	CRC	22	14	40	76	1.05
9	8	Santa Cruz Molina Luis Fernando (L)	GUA	13	3	34	50	0.81
10	9	Casasola Robles Maynor Jossue (L)	HON	1	1	1	3	0.05





P-6 VOLLEYBALL • Teams ranking by skills

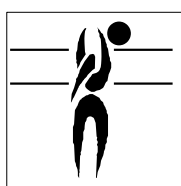
XI Juegos Deportivos Centroamericanos Voleibol Mas



Best Spikers

Limit: 15.00%

Rk	Team	Spikes	Faults	Shots	Total Attempts	Succ. %
1	GUA Guatemala	212	53	239	504	42.06
2	BIZ Belize	226	86	282	594	38.05
3	HON Honduras	226	71	299	596	37.92
4	ESA El Salvador	267	113	339	719	37.13
5	NCA Nicaragua	221	97	358	676	32.69
6	CRC Costa Rica	219	109	355	683	32.06
7	PAN Panama	245	150	458	853	28.72
Total Tournament		1,616	679	2,330	4,625	34.94



Best Blockers

Rk	Team	Kill Blocks	Faults	Rebounds	Total Attempts	Avg. by set
1	CRC Costa Rica	57	113	127	297	2.71
2	ESA El Salvador	52	91	180	323	2.36
3	GUA Guatemala	32	63	121	216	2.00
4	NCA Nicaragua	33	73	178	284	1.65
4	BIZ Belize	33	103	176	312	1.65
4	HON Honduras	33	95	138	266	1.65
7	PAN Panama	40	117	221	378	1.48
Total Tournament		280	655	1,141	2,076	3.84



Best Servers


Rk	Team	Aces	Faults	Serve Hits	Total Attempts	Avg. by set
1	GUA Guatemala	20	54	315	389	1.25
1	HON Honduras	25	80	341	446	1.25
3	ESA El Salvador	25	34	444	503	1.14
4	CRC Costa Rica	22	62	378	462	1.05
5	NCA Nicaragua	19	62	359	440	0.95
6	PAN Panama	20	65	450	535	0.74
7	BIZ Belize	10	66	340	416	0.50
Total Tournament		141	423	2,627	3,191	1.93





P-6 VOLLEYBALL • Teams ranking by skills

XI Juegos Deportivos Centroamericanos Voleibol Mas



Best Diggers

Rk	Team	Digs	Faults	Receptions	Total Attempts	Avg. by set
1	NCA Nicaragua	145	179	310	634	7.25
2	GUA Guatemala	96	102	255	453	6.00
3	CRC Costa Rica	108	134	323	565	5.14
4	HON Honduras	87	151	294	532	4.35
5	ESA El Salvador	93	176	411	680	4.23
6	PAN Panama	109	209	487	805	4.04
7	BIZ Belize	74	168	289	531	3.70
Total Tournament		712	1,119	2,369	4,200	9.75



Best Setters

Rk	Team	Running Sets	Faults	Still Sets	Total Attempts	Avg. by set
1	GUA Guatemala	104	5	312	421	6.50
2	HON Honduras	129	10	358	497	6.45
3	CRC Costa Rica	117	8	432	557	5.57
4	NCA Nicaragua	84	9	457	550	4.20
5	BIZ Belize	81	14	415	510	4.05
6	ESA El Salvador	67	9	499	575	3.05
7	PAN Panama	77	19	581	677	2.85
Total Tournament		659	74	3,054	3,787	9.03



Best Receivers

Limit: 20.00%

Rk	Team	Excellents	Faults	Serve Receptions	Total Attempts	Eff. %
1	GUA Guatemala	131	12	117	260	45.77
2	NCA Nicaragua	179	20	198	397	40.05
3	HON Honduras	162	23	192	377	36.87
4	BIZ Belize	152	21	235	408	32.11
5	ESA El Salvador	152	25	228	405	31.36
6	PAN Panama	169	25	305	499	28.86
7	CRC Costa Rica	130	27	249	406	25.37
Total Tournament		1,075	153	1,524	2,752	33.50





<NEWSLETTER No.6 VOLLEYBALL MEN MANAGUA 2017

Guatemala and El Salvador to clash for the Men's Gold



MANAGUA, Nicaragua, December 15, 2017. - Guatemala and El Salvador will battle for the Men's Gold at the XI Central American Games Managua 2017 at Alexis Argüello sport complex on Saturday.

Guatemala had no set back in their straight set victory 3-0 (25-17, 25-20, 25-20) over hosts Nicaragua. Guatemala stormed into the title match without any setbacks on 5-0 unbeaten record with 24 points. Guatemala's performance is a major improvement from a ten year drought of reaching the podium when in 1997 they won the gold medal. Guatemala finished as title holders also in 1977 and 1986; in 1973 they won the silver medal.

El Salvador secured the silver medal surviving their third five set thriller defeating Panama 3-2 (25-19, 21-25, 21-25, 25-22, 15-9). With one day left of competition, El Salvador has enough to celebrate their podium feat, with 5-0 perfect win-loss record and 18 points. This is El Salvador's



third time in the history of the Games to finish among the top three, in 1973 and 2001 they won the bronze medal.

Nicaragua with 2-3 record and 11 points is in position to battle for the bronze medal, pending on their result to Honduras that stands with 3-2 record and 12 points, and that of Costa Rica with 2-3 record and 10 points against Belize.



El Salvador 3, Panama 2

El Salvador secured the silver medal surviving their third five set thriller defeating Panama 3-2 (25-19, 21-25, 21-25, 25-22, 15-9). With one day left of competition, El Salvador has enough to celebrate their podium feat, with 5-0 perfect win-loss record and 18 points. This is El Salvador's third time in the history of the Games to finish among the top three, in 1973 and 2001 they won the bronze medal. El Salvador's high energy and impetuous performance pulled them out of their 1-2 set deficit to Panama that finishes the event with 1-5 record and 10 points. El Salvador held 56-45 advantage in kills and 6-5 in serves; Panama's blocking was by far more effective with 14-7 margin. El Salvador finished with 36 errors and Panama with 38. Outside hitter Rodrigo Chavez of El Salvador scored a math-high of 23 points. Opposite Carlos Rodriguez and middle blocker Carlos



Escobar added 16 and 10 points for the winning campaign. Outside hitter Oswald Marshall led Panama with 20 points, followed by middle blocker Ludrik West with 11 points and opposite Donaldo Ureña with 10 points.

Honduras 3, Belize 2

Honduras outclasses Belize 3-2 (22-25, 16-24, 19-25, 25-21, 15-17). Honduras had to work hard to outclass Belize' huge 12-3 advantage in blocking and improve their win-loss record to 3-2 and 12 points. However, the defending champions who have always reached the podium since 1994 are uncertain of winning the bronze medal. Belize struck hard but remains without victories with 0-5 record and five points. Honduras scored on 59-47 attacking margin and 3-1 advantage in aces. In errors, Honduras committed 40 and Belize 45. Honduras focused their offense on middle blocker Ornelo Watler with 25 points on 22 kills and two aces and outside hitter William Thompson with 18 points all in kills. Outside hitter Bryton Codd topped Belize with 19 points all in kills, outside hitter Keith Castillo chipped in with 16 points on 11 kills and 5 blocks, and opposite Karym Coleman finished with 11 points.

Guatemala 3, El Salvador 0

Guatemala had no set back in their straight set victory 3-0 (25-17, 25-20, 25-20) over hosts Nicaragua. Guatemala's commanding presence on the court was felt with a powerful performance; in set three U-23 players were responsible of the actions. Guatemala stormed into the title match without any setbacks on 5-0 unbeaten record with 24 points. Guatemala's performance is a major improvement from a ten year drought of reaching the podium when in 1997 they won the gold medal. Guatemala finished as title holders also in 1977 and 1986; in 1973 they won the silver medal. Nicaragua with 2-3 record and 11 points is in position to battle for the bronze medal, pending on their result to Honduras and Costa Rica's result against Belize. Nicaragua held advantage in spikes 36-34 and 2-1 in aces. Guatemala did better in blocking 8-2 and committed only 17 errors while scoring on 37 Nicaraguan errors. Opposite Erik Flores scored 14 points on 12 kills and 2 blocks as Guatemala's top scorer. Opposite Denis Garcia and outside hitter Tito Valdivia scored 13 and 10 points for Nicaragua.

Guatemala y El Salvador se enfrentarán por el Oro en hombres



MANAGUA, Nicaragua, 15 de diciembre de 2017. - Guatemala y El Salvador se enfrentarán por la Medalla de Oro masculino de los XI Juegos Centroamericanos Managua 2017 el sábado en el polideportivo Alexis Argüello.

Guatemala no tuvo complicaciones en su triunfo en sets seguidos 3-0 (25-17, 25-20, 25-20) sobre el anfitrión Nicaragua. Guatemala avanzó directo al juego por el título sin contratiempos con record invicto de 5-0 y 24 puntos. La gran presentación de Guatemala pone fin a una sequía de diez años de no alcanzar el podio desde 1997 cuando ganó la medalla de oro. Guatemala también se coronó campeón en 1997 y 1985; en 1973 ganó la medalla de plata.

El Salvador aseguró la medalla de plata sobreviviendo a su tercer juego en cinco sets ante Panamá 3-2 (25-19, 21-25, 21-25, 25-22, 15-9). Tras faltar un día de competencia, El Salvador puede celebrar su hazaña de alcanzar el pódium con record perfecto 5-0 en juegos ganados y 18 puntos. Esta es la tercera ocasión en la historia de los Juegos, que El Salvador es finalista, en 1973 y 2001 obtuvo medalla de bronce.



Nicaragua, con record 2-3 y 11 puntos, está en posición de ganar la medalla de bronce, dependiendo de su enfrentamiento ante Honduras que tiene record 3-2 y 12 puntos, además del resultado entre Costa Rica que marcha con 2-3 y 10 puntos ante Belize.

El Salvador 3, Panamá 2

El Salvador aseguró la medalla de plata sobreviviendo a su tercer juego en cinco sets ante Panamá 3-2 (25-19, 21-25, 21-25, 25-22, 15-9). Tras faltar un día de competencia, El Salvador puede celebrar su hazaña de alcanzar el pódium con record perfecto 5-0 en juegos ganados y 18 puntos. Esta es la tercera ocasión en la historia de los Juegos, que El Salvador es finalista, en 1973 y 2001 obtuvo medalla de bronce. La actitud y el impetuoso juego de los salvadoreños lograron recuperarse del 1-2 déficit en sets ante Panamá, que cierra el evento con record 1-5 y 10 puntos. El Salvador tuvo ventaja 56-45 en ataques y 6-5 en servicios; Panamá tuvo un amplio margen de 14-7 en el bloqueo. El Salvador finaliza con 36 errores y Panamá con 38. El atacante Rodrigo Chávez de El Salvador fue el máximo anotador del juego con 23 puntos. El opuesto Carlos Rodríguez y el central Carlos Escobar aportaron 16 y 10 puntos para los ganadores. El atacante Oswald Marshall encabezó a Panamá con 20 puntos, seguido por el central Ludrik West con 11 puntos y el opuesto Donaldo Ureña con 10 puntos.

Honduras 3, Belize 2

Honduras superó a Belize 3-2 (22-25, 16-24, 19-25, 25-21, 15-17). Honduras tuvo que esforzarse para superar la enorme ventaja de 12-3 en bloque por Belize y así mejorar su record a 3-2 con 12 puntos. Sin embargo, es incierto que el campeón defensor que ha alcanzado el pódium centroamericano desde 1994, gane la medalla de bronce. Belize atacó con potencia pero sigue sin triunfos con record 0-5 y cinco puntos. Honduras finalizó con ventaja 59-47 en ataques y 3-1 en puntos de servicio, Honduras cometió 40 errores y Belize 45. Honduras concentró su ofensiva entre el central Ornello Watler con 25 puntos incluyendo 22 ataques y dos aces, y el atacante William Thompson con 18 puntos todos de ataque. El atacante Bryton Codd encabezó a Belize con 19 puntos de ataques, el atacante Keith Castillo aportó 16 puntos con 11 ataques y 5 bloqueos, y el opuesto Karym Coleman finalizó con 11 puntos.

Guatemala 3, El Salvador 0

Guatemala no tuvo complicaciones en su triunfo en sets seguidos 3-0 (25-17, 25-20, 25-20) sobre el anfitrión Nicaragua. La potente presencia de Guatemala se hizo sentir con una potente actuación; en el tercer set el cuadro de jugadores sub-23 tomó el mando. Guatemala avanzó directo al juego por el título sin contratiempos con record invicto de 5-0 y 24 puntos. La gran presentación de Guatemala pone fin a una sequía de diez años de no alcanzar el podio desde 1997 cuando ganó la medalla de oro. Guatemala también se coronó campeón en 1997 y 1985; en 1973 ganó la medalla de plata. Nicaragua, con record 2-3 y 11 puntos, está en posición de ganar la medalla de bronce, dependiendo de su enfrentamiento ante Honduras y el resultado entre Costa Rica y Belize. Nicaragua sostuvo ventaja de 36-34 en ataque y 2-1 en puntos de servicio. Guatemala fue mejor en bloqueo 8-2 y cometió solo 17 errores, anotando a través de 37 errores



nicaragüenses. El opuesto Erik Flores anotó 14 puntos incluyendo 12 ataques y 2 bloqueos liderando a Guatemala. El opuesto Denis García y el atacante Tito Valdivia anotaron 13 y 10 puntos para Nicaragua.